

RELATÓRIO DE GESTÃO ORÇAMENTÁRIA E FINANCEIRA

PRESTAÇÃO DE CONTAS ANUAL

EXERCÍCIO 2023

PREVIDÊNCIA SOCIAL DOS SERVIDORES PÚBLICOS DO MUNICÍPIO
DE NAVIRAÍ/MS - NAVIRAÍPREV



SUMÁRIO

1	APRESENTAÇÃO.....	04
1.1	VISÃO GERAL DA ORGANIZAÇÃO.....	04
2	GESTÃO PREVIDENCIÁRIA.....	06
2.1	ESTRUTURA ORGANIZACIONAL.....	06
2.1.1	DA DIRETORIA EXECUTIVA.....	07
2.1.2	ÓRGÃOS COLEGIADOS.....	08
2.1.3	ESTRUTURA DO QUADRO DE PESSOAL.....	11
3	GESTÃO ATUARIAL.....	12
3.1	HIPÓTESES BIOMÉTRICAS.....	12
3.2	HIPÓTESES ECONÔMICAS.....	12
3.3	QUANTIDADE DE SEGURADOS.....	13
3.4	ESTATÍSTICA DOS SEGURADOS.....	14
3.5	EQUILÍBRIO ATUARIAL (EVOLUÇÃO DAS RECEITAS E DESPESAS).....	15
3.6	ALÍQUOTAS DE EQUILÍBRIO FINANCEIRO E ATUARIAL.....	16
3.7	EQUILÍBRIO FINANCEIRO.....	17
3.8	EVOLUÇÃO DAS RECEITAS X DESPESAS ESTIMADAS E EXECUTADAS.....	18
3.9	DA AVALIAÇÃO ATUARIAL ANUAL.....	20
3.10	BASE DE DADOS UTILIZADA PARA AVALIAÇÃO ATUARIAL.....	20
3.11	PLANO DE CUSTEIO PROPOSTO.....	21
3.12	PLANO DE AMORTIZAÇÃO.....	21
4	CONTRIBUIÇÕES PREVIDENCIÁRIAS.....	23
4.1	ALÍQUOTAS DE CONTRIBUIÇÃO VIGENTES.....	23
4.2	RECEBIMENTO DAS CONTRIBUIÇÕES PREVIDENCIÁRIAS.....	24
4.3	PARCELAMENTOS.....	27
5	GESTÃO DE BENEFÍCIOS.....	28
6	COMPENSAÇÃO PREVIDENCIÁRIA.....	30
7	CUSTEIO ADMINISTRATIVO.....	31
8	GESTÃO ORÇAMENTÁRIA.....	34



NAVIRAIPREV

PREVIDÊNCIA SOCIAL DOS SERVIDORES PÚBLICOS DO MUNICÍPIO DE NAVIRAÍ-MS



9	GESTÃO DOS INVESTIMENTOS.....	37
9.1	ENTIDADES CREDENCIADAS.....	38
9.2	POLÍTICA ANUAL DE INVESTIMENTOS.....	41
9.3	RECURSOS FINANCEIROS.....	42
9.4	ENQUADRAMENTO DA CARTEIRA DE INVESTIMENTOS.....	44
10	GESTÃO PATRIMONIAL.....	51
11	TRANSPARÊNCIA E PUBLICIDADE.....	52



1. APRESENTAÇÃO

A PREVIDÊNCIA SOCIAL DOS SERVIDORES PÚBLICOS DO MUNICÍPIO DE NAVIRAÍ-MS - NAVIRAÍPREV, criada pela Lei nº 691, de 03/12/1993, e suas alterações, reestruturada e consolidada pela Lei Municipal nº 2.309/2020 e alterações, é uma entidade autárquica, com personalidade jurídica de direito público interno, patrimônio próprio, autonomia administrativa e financeira, com sede e foro na Avenida Amélia Fukuda, nº. 170, Centro, na Comarca de Naviraí/MS. A NAVIRAÍPREV é uma autarquia do município de Naviraí/MS que administra os recursos previdenciários dos servidores públicos efetivos da Prefeitura e da Câmara de Vereadores e o faz objetivando a prática do princípio da transparência e o zelo com o patrimônio financeiro gerido para concessão atual e futura de benefícios aos seus segurados. Este relatório de gestão vem ao encontro destes princípios, quais sejam, tornar públicas à sociedade em geral, todas as ações desenvolvidas em diversos níveis de abrangência. Trata-se de relatório acerca da gestão da NAVIRAÍPREV relativo ao exercício de 2023, abordando aspectos de natureza orçamentária, financeira e patrimonial, relativos aos atos de gestão praticados pelo ordenador de despesa, membros dos conselhos administrativo e fiscal, do comitê de investimentos e diretoria executiva.

1.1. VISÃO GERAL DA ORGANIZAÇÃO

A Previdência Social dos Servidores Públicos do Município de Naviraí/MS - NAVIRAÍPREV, é a autarquia do Município de Naviraí-MS, única unidade gestora responsável pelo Regime Próprio de Previdência Social (RPPS), criada através da Lei nº. 691, de 03 de dezembro de 1993.

Em 20 de novembro de 1996, é sancionada pelo então prefeito municipal, Ronald Almeida Cançado, a lei nº. 820, que alterou a lei de criação, sendo adaptada ao cenário da época. Já em 07 de maio de 1997, o prefeito Alfredo Hilário Pizzatto, sancionou a lei nº. 832, que alterou a anterior e instituiu, dentre outros aspectos, a inserção dos benefícios de auxílio doença, auxílio natalidade e salário família.

Outra alteração foi sancionada pela lei nº. 853, de 10 de dezembro de 1997, pelo prefeito Euclides Antonio Fabris, que acrescentou parágrafo primeiro ao art. 18 da lei anterior. Nesta mesma gestão, em 27 de maio de 1998, foi sancionada a lei nº. 876,



que alterou a redação e acrescentou parágrafos ao art. 18 da lei nº. 820.

Em 18 de maio 2000, foi sancionada a lei nº. 973, que, em resumo, regeu o então "FUMPREV", até 17 de outubro de 2005, estabelecendo regras de concessão de benefícios, composição de sua diretoria e conselhos, dentre tantos outros aspectos. Em 18 de outubro de 2005, foi sancionada a lei nº. 1.226, pelo então prefeito, Zelmo de Brida, que alterou a lei anterior e ditou regras desta previdência até 15 de maio de 2012, quando o mesmo chefe do poder executivo sancionou a lei nº. 1.629, que alterou a anterior e trouxe novas atualizações, dentre elas, a nova nomenclatura do RPPS, que passou a ser denominada NAVIRAÍPREV. Em 26 de novembro de 2014, o então prefeito Leandro Peres de Matos sanciona a lei nº. 1.903, que traz novas alterações na legislação do instituto. Após, a lei nº. 1.996, de 26 de maio de 2012 e a lei nº. 2.021, de 30 de novembro de 2016, também trouxeram alterações na legislação vigente.

Por último, a lei nº. 2.309, de 17 de dezembro de 2020, que tem algumas alterações na lei nº. 2.364, de 17 de setembro de 2021 e na lei nº. 2.471, de 24 de outubro de 2022, é a legislação que atualmente rege a NAVIRAÍPREV. Esta lei já está totalmente adequada à Emenda Constitucional nº. 103/2019, ditando as novas regras para concessão de benefícios, dentre outros aspectos.

A NAVIRAÍPREV tem como principal finalidade a gestão dos recursos financeiros dos seus segurados para manutenção e pagamento de benefícios atuais e futuros e proporcionar aos seus segurados e dependentes o amparo da previdência social assegurada constitucionalmente aos servidores públicos.

Os responsáveis pelo RPPS, durante o exercício de 2023, foram os seguintes:

Moisés Bento da Silva Júnior - Diretor-Presidente

Elaine Perin Ribeiro - Diretora Financeira

Jair Alves - Controlador Interno

Luiz Alberto Batista - Contador



2. GESTÃO PREVIDENCIÁRIA

2.1. ESTRUTURA ORGANIZACIONAL

A estrutura organizacional da NAVIRAÍPREV, nos termos da Lei nº. 2.309, é gerida administrativamente em dois níveis e em um nível de controle interno sendo: deliberativamente por um Conselho Administrativo; comitê de investimentos, executivo, por uma Diretoria Executiva; em nível de controle interno por um Conselho Fiscal e pelo Controle Interno do município.

ORGANOGRAMA - LEI Nº. 2.309/2020



2.1.1. Da Diretoria Executiva

A Diretoria Executiva, nos termos do Art. 29, da Lei nº. 2.309/2020, é composta pelos seguintes responsáveis:

Tabela 2: Diretoria Executiva do RPPS.

Nome	Função	Forma de Ingresso	Formação	Certificação	
				Tipo	Validade
Moisés Bento da Silva Júnior	Diretor Presidente	Indicação/eleição	Contabilidade/administração /Gestão Pública	nova certificação	13/01/2027
Elaine Perin Ribeiro	Diretor Financeiro	indicação	Química	nova certificação	23/05/2027
Adilson Nunes Jardim	Diretor de Benefícios	indicação	Tecnólogo em Recursos Humanos	nova certificação	03/05/2027
Márcio Albino	Diretor Secretário	indicação	Geografia	nova certificação	17/05/2027

Os membros da Diretoria foram nomeados através do Decreto nº. 51, de 1 de junho de 2020 e essa nomeação está adequada ao disposto no Art. 8º-B da Lei nº 9.717/98. A escolha dos membros foi realizada pela Diretoria do sindicato dos Funcionários Públicos Municipais de Naviraí - SFPMN, em reunião específica para tal finalidade, em conjunto com os demais sindicatos de classe legalmente constituídos para servidores do município de Naviraí, da qual foi lavrada ata que poderá ser examinada por qualquer servidor ou autoridade da administração do município de Naviraí.

Para composição dos cargos foram observadas as habilidades e conhecimento dos diretores com relação ao cargo pretendido:

a) para Diretor-Presidente, certificação em gestão de recursos CPA-20, ou superior, comprovados conhecimentos em gestão financeira, patrimonial, gestão de recursos;

b) para Diretor-Financeiro, conhecimentos de operações bancárias, investimentos, práticas contábeis, demonstrativos e ferramentas utilizadas para os demonstrativos obrigatórios junto a Secretaria Especial de Previdência e Trabalho/Secretaria de Previdência -SEPT/SPREV, além de certificação em gestão de recursos na forma exigida pela legislação;



c) para Diretor de Benefícios, conhecimentos de legislação de pessoal e de benefícios previdenciários no RPPS, tempo de experiência na função ou funções correlatas;

d) para Diretor-Secretário, rotinas administrativas, rotinas de gestão financeira e contabilidade.

A comprovação dos requisitos se fez pela prova de exercício de funções similares na administração pública municipal, cursos, congressos, palestras, e outras atividades com relação ao objeto do cargo.

A administração dos recursos financeiros da NAVIRAÍPREV ficou a cargo do Comitê de Investimentos e da Diretora- Financeira, que exerceu a função de gestora de recursos junto a Secretaria Especial de Previdência e Trabalho/Secretaria de Previdência -SEPT/SPREV, e que a fez obedecendo às diretrizes fixadas pelo Conselho Administrativo, e em conjunto com o Diretor-Presidente, devendo, todos os atos serem firmados conjuntamente.

A representação da NAVIRAÍPREV, em juízo ou fora dele, foi feita pelo Diretor-Presidente, ou quem foi seu substituto. O Diretor-Presidente poderia ter sido substituído em suas ausências ou impedimentos, pelo Diretor de Benefícios.

O Diretor-Financeiro poderia ter sido substituído em suas ausências ou impedimentos pelo Diretor- Secretário. O Diretor-Secretário foi o responsável por todo o expediente da NAVIRAÍPREV, e poderia ter sido substituído em suas ausências ou impedimentos, pelo Diretor-Financeiro.

As substituições teriam prazo limite de 90 (noventa) dias, findo este prazo, um novo Diretor deveria ser nomeado, respeitando-se o disposto neste artigo, exceto em se tratando de licença para tratamento de saúde, licença maternidade ou licença para concorrer a mandato eletivo, nos termos da legislação eleitoral.

O Diretor que deixou de participar da reunião ordinária sem justificativa por escrito, teve um decréscimo de 30% (trinta por cento) no seu "JETON".

2.1.2. Órgãos Colegiados

No exercício de 2023, o Conselho Administrativo nos termos dos Art. 26 e 27, da Lei nº. 2.309/2020, estava composto conforme segue:

Tabela 3: Conselho Administrativo do RPPS.

Conselho Administrativo						
Nomeação dos membros através do Decreto nº. 51/2020						
Nome	Função	Representatividade	Formação	Período	Certificação	
					Tipo	Validade
Rodrigo Gazette de Souza	Titular	Sindicato	Nível Médio	2020-2024	CGRPPS-6314	05/04/2025
Andrea José dos Santos Galvão	Titular	Sindicato	Matemática-Ciências contábeis	2020-2024	CGRPPS-4373 e nova certificação	20/09/2024 25/05/2027
Rafaela Parcio Martins Ribeiro	Titular	Poder Executivo	Direito	2020-2024	CGRPPS-4417	15/10/2024
Maria de Lourdes Moreira Santana	Titular	Sindicato-Inativos	Pedagogia	2020-2024	CGRPPS-6127 e nova certificação	09/06/2025 09/05/2027
Josmar de Assis Selva	Titular	Sindicato	Tecnólogo em Recursos Humanos	2020-2024	Nova certificação	24/04/2027
Maria Aparecida Pereira dos Santos Ribeiro	Titular	Sindicato	Matemática	2020-2024	CGRPPS-4372 e nova certificação	16/09/2024 27/04/2027
Bianca Meirelle Dantas Lurruã	Titular	Poder Legislativo	Tecnólogo em Recursos Humanos	2020-2024	CGRPPS-5079 e nova certificação	10/08/2025 08/05/2027

O Conselho Fiscal, nos termos do Art. 30, da Lei nº. 2.309/2020, estava composto conforme segue:

Tabela 4: Conselho Fiscal do RPPS.

Conselho Fiscal						
Nomeação dos membros através do Decreto nº. 51/2020						
Nome	Função	Representatividade	Formação	Período	Certificação	
					Tipo	Validade
Renato Napolitano de Souza	Titular	Poder Executivo	Contabilidade	2020-2024	CGRPPS-4858 e nova certificação	20/05/2025 18/04/2027
Ethel Ebner Eckert	Titular	Sindicato	Enfermagem	2020-2024	Nova certificação	15/12/2027
Julio Marques da Silva	Titular	Poder Legislativo	Contabilidade	2020-2024	CGRPPS-4810 e nova certificação	06/05/2025 27/04/2027
Goreth de Aguiar	Titular	Sindicato	Direito	2020-2024		
Valdeci Francisco	Titular	Sindicato	Pedagogia	2020-2024	CGRPPS-3638 e	06/05/2023 27/04/2027

do Couto					nova certificação	
Neuza de Andrade da Costa	Titular	Sindicato	Serviço Social	2020- 2024	CGRPPS- 4800 e nova certificação	03/05/2025 14/04/2027
Rodrigo Ávalo de Oliveira	Titular	Sindicato	Química	2020- 2024	CGRPPS - 4857	18/05/2025

O Conselho Administrativo esteve atuante em todas as matérias deliberativas do RPPS, participando ativamente de todas as decisões e discussões de todos os assuntos referentes ao dia a dia desta previdência, estando presente nas reuniões ordinárias e extraordinárias, de acordo com o calendário de reuniões aprovado no início do exercício de 2023. Analisou e aprovou Autorizações de Aplicação e Resgate, Relatórios mensais, trimestrais, semestrais e anuais de investimento; analisou, discutiu e aprovou a Política Anual de Investimentos; tomou conhecimento dos benefícios concedidos durante todo o ano; abordou problemas a serem sanados e falhas a serem corrigidas. O conselho também teve ciência dos Relatórios de Auditoria do Controle Interno.

O Conselho Fiscal atuou sobretudo na área de fiscalização dos atos da diretoria executiva e do Conselho Administrativo, fazendo apontamentos necessários e relatando em atas e pareceres tudo o que foi julgado pertinente, durante a realização de suas reuniões ordinárias e extraordinárias, também de acordo com o calendário aprovado. Analisou movimentos e balancetes mensais, analisou e aprovou as contas do exercício de 2022 e, sempre que necessário, emitiu relatórios e pareceres concernentes aos assuntos que lhes foram imputados. O conselho também teve ciência e se manifestou acerca dos Relatórios de Auditoria do Controle Interno.

Os membros dos conselhos também participaram de eventos de previdência em âmbito nacional, fazendo jus à proposta de qualificação de todos para o bom desempenho de suas atividades junto à NAVIRAÍPREV. Todo o trabalho realizado pelo Conselho Administrativo e Fiscal pode ser conferido nas atas das reuniões realizadas, disponíveis em nossa página na Internet <https://www.naviraiprev.ms.gov.br/> .



2.1.3. Estrutura do quadro de pessoal

A NAVIRAÍPREV conta com 07 (sete) servidores efetivos cedidos, com ônus para a prefeitura municipal, para realizar suas atividades administrativas. Trata-se do diretor-presidente, do diretor de benefícios, de 02 auxiliares administrativos, 02 assistentes administrativos e 01 auxiliar de serviços diversos. Esses servidores são capacitados e treinados para desenvolverem seus trabalhos e, rotineiramente, participam de cursos de formação e eventos de especialização, a fim de estarem sempre atualizados. Esses servidores recebem mensalmente uma gratificação, especificada no parágrafo único, do art. 33, da lei nº. 2.309/2020, por fazerem parte do quadro de administração da NAVIRAÍPREV.



3. GESTÃO ATUARIAL

3.1- HIPÓTESES BIOMÉTRICAS

Tábuas Utilizadas	2021	2022	2023	2024
Data Focal	31/12/2020	31/12/2021	31/12/2022	31/12/2023
Tábua de Sobrevivência / Mortalidade	IBGE 2019 – Masculino e IBGE 2019 - Feminino	IBGE 2020 – Masculino e IBGE 2020 - Feminino	IBGE 2021 – Masculino e IBGE 2021 - Feminino	IBGE 2022 – Masculino e IBGE 2022 - Feminino
Tábua de Mortalidade de Inválidos	IAPB-57	IAPB-57	IAPB-57	IAPB-57
Tábua de Entrada em Invalidez	ALVARO VINDAS	ALVARO VINDAS	ALVARO VINDAS	ALVARO VINDAS
Tábua de Morbidez	SAMUEL DUMAS	SAMUEL DUMAS	SAMUEL DUMAS	SAMUEL DUMAS

As tabuas Biométricas utilizadas nas Reavaliações Atuariais dos últimos quatro anos foram alteradas seguindo a elevação da expectativa de vida dos Segurados do NAVIRAIPREV. Entre os anos de 2021 a 2024, a elevação da expectativa de vida das tabuas utilizadas foi de 1,10 anos.

O artigo 36, I, a, da Portaria MTP 1.467/2022, exige que as Tábuas Biométricas sejam segregadas obrigatoriamente por sexo.

3.2- HIPÓTESES ECONÔMICAS

Taxas	2021	2022	2023	2024
Data Focal	31/12/2020	31/12/2021	31/12/2022	31/12/2023
Taxa de Juros Actuarial	5,44%	4,90%	5,05%	5,19%
Taxa Real de Crescimento de Remuneração	1,00%	1,00%	1,00%	1,00%
Taxa Real de Crescimento de Benefícios	1,00%	0,10%	0,30%	0,15%



A partir do ano de 2020, a Taxa Real de Juros Atuarial (Meta Atuarial) passou a ser definida baseada na Duração do Passivo do RPPS. Nos últimos quatro anos, a Taxa Real de Juros Atuarial reduziu de 5,44% para 5,19%.

A projeção da Taxa Real de Crescimento de Remuneração nos últimos quatro anos foi de 1,00%. Já a projeção da Taxa Real de Crescimentos dos Benefícios oscilou entre um percentual de 0,10% a 1,00%. As hipóteses de crescimento, elevam o valor do Benefício futuro dos Segurados e conseqüentemente as Provisões Matemáticas Previdenciárias.

3.3- QUANTIDADE DE SEGURADOS

Segurados	2021	2022	2023	2024
Data Focal	31/12/2020	31/12/2021	31/12/2022	31/12/2023
Servidores Ativos	1722	1766	1823	1773
Aposentados	248	265	278	287
Pensionistas	113	116	116	121
Proporção de servidores ativos por Beneficiário	4,8	4,6	4,6	4,3

Nos últimos quatro anos, tivemos uma elevação de Servidores Ativos, equivalente a +3,0% da massa de Segurados e um aumento da proporção dos Beneficiários de 2,3% em relação a massa. Apesar do aumento de Servidores Ativos, a proporção de aumento de beneficiários foi menor, sendo favorável ao plano pois há menos elevação nos custos do plano a longo prazo e mais receita.

A proporção entre Servidores Ativos para cada beneficiário era de 4,3 em 2021. Essa proporção reduziu para 4,3 em 2024, não sendo vantajoso para o plano.



3.4- ESTATÍSTICA DOS SEGURADOS

Ativos	2021	2022	2023	2024
Data Focal	31/12/2020	31/12/2021	31/12/2022	31/12/2023
Idade Média	43,6	44,2	44,8	45,8
Remuneração Média	2.512,86	3.023,36	3.023,21	3.360,97
Folha Mensal de Remuneração	4.327.153,02	5.339.252,35	5.511.308,29	5.959.008,09
Inativos	2021	2022	2023	2024
Data Focal	31/12/2020	31/12/2021	31/12/2022	31/12/2023
Idade Média	65,6	65,9	66,3	66,7
Remuneração Média	2.458,89	2.540,60	3.113,65	3.491,89
Folha Mensal de Benefícios	609.805,22	673.260,00	865.593,50	1.002.173,37
Pensionistas	2021	2022	2023	2024
Data Focal	31/12/2020	31/12/2021	31/12/2022	31/12/2023
Idade Média	49,6	49,6	49,7	50,4
Remuneração Média	1.467,64	1.475,68	1.640,91	1.727,26
Folha Mensal de Benefícios	165.842,78	171.178,75	190.345,08	208.999,06

Em relação a média de idade dos Segurados houve uma pequena elevação na média de idade entre os Servidores Ativos nos últimos quatro anos. Entre os Inativos e Pensionistas há uma situação favorável pelo fato da média de idade dos Aposentados ser relativamente envelhecida, significando que essa massa permanecerá recebendo seu benefício por menos tempo.



3.5- EQUILÍBRIO ATUARIAL (EVOLUÇÃO DAS RECEITAS E DESPESAS)

ITEM	2021	2022	2023	2024
Data Focal	31/12/2020	31/12/2021	31/12/2022	31/12/2023
Ativos do Plano (Receita)	220.446.322,21	225.463.664,41	245.708.292,51	294.772.450,02
Provisões Matemáticas (Despesa)	(309.135.164,55)	(321.170.761,47)	(336.680.687,25)	(382.179.019,43)
Benefícios Concedidos	(116.055.768,59)	(128.509.490,58)	(153.766.833,19)	(166.916.565,71)
Benefícios A Conceder	(193.079.395,96)	(192.661.270,89)	(182.913.854,06)	(215.262.453,72)
Compensação Previdenciária	28.710.783,24	38.343.592,72	34.270.034,90	31.907.887,63
A receber	28.710.783,24	38.343.592,72	34.581.030,40	32.905.621,26
A pagar	0,00	0,00	(310.995,50)	(997.733,63)
Déficit Atuarial / Superávit Atuarial	(59.978.059,10)	(57.363.504,34)	(56.702.359,84)	(55.498.681,78)

Houve um aumento nos ativos do plano nos últimos quatro anos de R\$ 74.326.127,81, representando um aumento de 33,7% nas receitas do RPPS. Considerando as despesas, houve uma elevação das Provisões Matemáticas Previdenciárias em +23,6%.

Nos últimos quatro anos, o Déficit Atuarial reduziu de R\$ (59.978.059,10) para R\$ (55.498.681,78), uma redução de R\$ (4.479.377,32), equivalente a 7,5%.



3.6- ALÍQUOTAS DE EQUILÍBRIO FINANCEIRO E ATUARIAL

Plano de Custeio	2021	2022	2023	2024
Data Focal	31/12/2020	31/12/2021	31/12/2022	31/12/2023
Custo Aposentadoria	22,96%	23,62%	23,48%	23,04%
Custo Após. Invalidez	0,77%	0,77%	0,82%	0,87%
Custo Pensão Por Morte Ativo	1,63%	1,66%	1,62%	1,81%
Custo Pensão Por Morte Após. (ATC,IDA)	2,43%	1,99%	2,10%	2,28%
Custo Pensão Por Morte Após. Inválido	0,40%	0,19%	0,21%	0,23%
Auxílio Doença	0,00%	0,00%	0,00%	0,00%
Auxílio Reclusão	0,00%	0,00%	0,00%	0,00%
Salário Maternidade	0,00%	0,00%	0,00%	0,00%
Salário Família	0,00%	0,00%	0,00%	0,00%
Custo Normal + Taxa de Administração	30,23%	31,23%	31,23%	31,23%
Custo Suplementar	5,49%	5,49%	5,49%	5,49%
Custo Mensal	35,72%	36,72%	36,72%	36,72%

Plano de Custeio	2021	2022	2023	2024
Data Focal	31/12/2020	31/12/2021	31/12/2022	31/12/2023
Custo Normal do Ente + Taxa de Administração	16,23%	17,23%	17,23%	17,23%
Custo Normal dos Segurados	14,00%	14,00%	14,00%	14,00%
Custo Suplementar do Ente	5,49%	5,49%	5,49%	5,49%
Custo Total	35,72%	36,72%	36,72%	36,72%


Não houve a necessidade de reajustar o plano de custeio em 2024, permanecendo em **36,72%**. No ano de 2021, a alíquota dos Segurados passou a ser de **14,00%**, por conta disso, o Plano de Custeio se elevou de **35,72%** para **36,72%**.



3.7- EQUILÍBRIO FINANCEIRO

Saldo Financeiro	2021	2022	2023	2024
Data Focal	31/12/2020	31/12/2021	31/12/2022	31/12/2023
Valor Mensal	454.118,24	564.975,88	517.161,24	595.499,63
Alíquota (%)	10,38%	10,47%	9,22%	9,84%

Com relação ao Equilíbrio Financeiro (sobra mensal dos valores arrecadados) em termos de porcentagem, ela oscila nos últimos quatro anos entre 10,38% a 9,84%. Em 2023, houve uma elevação no saldo financeiro de 9,22% para 9,84%. Com relação ao saldo financeiro em valores absolutos, nos últimos quatro anos, houve uma elevação do saldo mensal de R\$ 454.118,24 para R\$ 595.499,63, representando uma elevação de 23,7%.





3.8- EVOLUÇÃO DAS RECEITAS X DESPESAS ESTIMADAS E EXECUTADAS

RECEITAS/2023				
DESCRIÇÃO	PROJETADO	EXECUTADO	DIFERENÇA (R\$)	DIFERENÇA (%)
Base de Cálculo da Contribuição Normal	10.537.943,75	10.682.286,65	144.342,90	1,37%
Benefícios Concedidos - Contribuições dos Aposentados	0,00	0,00	0,00	-
Benefícios Concedidos - Contribuições dos Pensionistas	0,00	0,00	0,00	-
Benefícios Concedidos - Compensação Previdenciária a Receber	0,00	-	0,00	-
Benefícios a Conceder - Contribuições do Ente	4.145.661,84	4.188.982,62	43.320,78	1,04%
Benefícios a Conceder - Contribuições dos Segurados Ativos	0,00	0,00	0,00	-
Benefícios a Conceder - Contribuições dos Aposentados	0,00	0,00	0,00	-
Benefícios a Conceder - Contribuições dos Pensionistas	25.826.688,43	26.091.395,29	264.706,86	1,02%
Benefícios a Conceder - Compensação Previdenciária a Receber	9.963.138,19	10.075.432,61	112.294,42	1,13%
Plano de Amortização do Déficit Atuarial estabelecido em lei	1.201.371,93	1.215.289,92	13.917,99	1,16%
Parcelamentos de Débitos Previdenciários	419.349,94	424.208,14	4.858,20	-
Outras receitas	1.066.103,46	1.079.210,88	13.107,42	1,23%
Rentabilidades Esperadas*	5,05%	10,66%	5,61%	111,09%
Rentabilidade dos Ativos que compõem os Recursos Garantidores	12.408.268,77	38.497.893,00	26.089.624,23	210,26%
TOTAL DAS RECEITAS	42.622.313,79	43.074.519,46	452.205,67	1,06%

*Retorno real
(desconsiderando a inflação)



NAVIRAIPREV



DESPESAS/2023				
DESCRIÇÃO	PROJETADO	EXECUTADO	DIFERENÇA (R\$)	DIFERENÇA (%)
Benefícios Concedidos - Encargos - Aposentadorias Programadas	26.950,12	27.264,77	314,65	1,17%
Benefícios Concedidos - Encargos - Aposentadorias Especiais de Professores	117.078,82	118.278,79	1.199,97	1,02%
Benefícios Concedidos - Encargos - Outras Aposentadorias Especiais	276.175,86	279.006,46	2.830,60	-
Benefícios Concedidos - Encargos - Aposentadorias por Invalidez	5.520,91	5.589,93	69,02	1,25%
Benefícios Concedidos - Encargos - Pensões por Morte	0,00	0,00	0,00	-
Benefícios Concedidos - Encargos - Compensação Previdenciária a Pagar	43.931,05	44.510,33	579,28	1,32%
Benefícios a Conceder - Encargos - Aposentadorias Programadas	35.286,61	35.751,91	465,30	1,32%
Benefícios a Conceder - Encargos - Aposentadorias Especiais de Professor	0,00	0,00	0,00	-
Benefícios a Conceder - Encargos - Outras Aposentadorias Especiais	0,00	0,00	0,00	-
Benefícios a Conceder - Encargos - Aposentadorias por Invalidez	0,00	0,00	0,00	-
Benefícios a Conceder - Encargos - Pensões por Morte de Servidores em atividade	0,00	0,00	0,00	-
Benefícios a Conceder - Encargos - Pensões por Morte de Aposentados	0,00	0,00	0,00	-
Benefícios a Conceder - Encargos - Outros Benefícios e Auxílios	0,00	0,11	0,11	-
Benefícios a Conceder - Encargos - Compensação Previdenciária a Pagar	37.996.858,71	38.497.893,00	501.034,29	-
Outras Despesas	0,00	0,00	0,00	-
TOTAL DAS DESPESAS	38.501.802,07	39.008.295,30	506.493,22	1,32%

RESULTADO FINANCEIRO				
DESCRIÇÃO	PROJETADO	EXECUTADO	DIFERENÇA (R\$)	DIFERENÇA (%)
EXCEDENTE FINANCEIRO	4.120.511,72	4.066.224,16	-54.287,55	1,32%

Conforme a tabela acima, o Resultado Financeiro efetivamente executado foi menor que o resultado projetado, tendo uma diferença de R\$ -54.287,55 equivalente a 1,32%. Parte dessa diferença entre o resultado Financeiro projetado e executado se da principalmente pelo desempenho da carteira de investimento, que ficou R\$ 26.089.624,23 acima da Meta Atuarial estimada para o ano.

3.9 DA AVALIAÇÃO ATUARIAL ANUAL

A Avaliação Atuarial do exercício de 2023, de nº. 2.002, foi realizada considerando a data base 31/12/2023.

A avaliação foi elaborada em 25 de janeiro de 2024, sendo que o atuário responsável foi o senhor Igor França Garcia, MIBA/RJ 1.659.

Nos últimos três exercícios a NAVIRAÍPREV contratou a mesma empresa para a realização do cálculo atuarial, cujo contrato contempla também o serviço de consultoria de investimentos:

Tabela 5: Responsáveis pela realização do cálculo atuarial nos últimos três exercícios.

Ano	Empresa	Atuário Responsável	Nº do Contrato	Valor do Contrato
2021	I.F. CONSULTORIA ATUARIAL EIRELLI	Igor França Garcia	002/2018	R\$ 62.577,90
2022	I.F. CONSULTORIA ATUARIAL EIRELLI	Igor França Garcia	002/2018	R\$ 67.064,74
2023	I.F. CONSULTORIA ATUARIAL EIRELLI	Igor França Garcia	002/2018	R\$ 70.000,00

3.10 BASE DE DADOS UTILIZADA PARA AVALIAÇÃO ATUARIAL

Para realização desta Reavaliação Atuarial foram informados os dados cadastrais dos Servidores Ativos titulares de cargos efetivos, dos Aposentados e dos Pensionistas do RPPS do município de NAVIRAÍ - MS e as informações financeiras do



RPPS. Os dados cadastrais e financeiros foram fornecidos pela NAVIRAÍPREV e estão posicionados na Data Base de 31/12/2023.

A atualização da Base Cadastral dos servidores ativos foi realizada no último Censo Previdenciário da NAVIRAÍPREV, concluído em 30 de novembro de 2023, abrangendo 100,00% da massa de Segurados. Portanto, todos os servidores estão com todos os seus dados, e de seus dependentes, atualizados, completos e consistentes. E esses dados cadastrais atualizados e nova base será transmitida ao CNIS.

Quanto aos dados cadastrais dos aposentados e pensionistas, estes são atualizados anualmente, sempre no mês de março, com a apresentação do próprio segurado ou, na sua impossibilidade, o recadastramento é feito via ficha cadastral preenchida e reconhecida em cartório, se o servidor residir em outra localidade, ou o veículo oficial da NAVIRAÍPREV se desloca até o domicílio do segurado para fazer a prova de vida. Se, após todas essas tratativas, o segurado não for localizado ou não comparecer até a sede do RPPS, em prazo previsto no edital de convocação, seu benefício é temporariamente suspenso até que o mesmo nos procure para atualizar seu cadastro. Em 2023, foi realizada a Prova de Vida de aposentados e pensionistas, na qual 100% dos segurados foram localizados e seus dados atualizados.

3.11 PLANO DE CUSTEIO PROPOSTO

O plano de custeio proposto na avaliação atuarial contempla as seguintes alíquotas:

Tabela 6: Plano de custeio proposto na avaliação atuarial.

Contribuições	Alíquotas
Segurados (ativos, inativos, pensionistas)	14,00%*
Ente Público (patronal custo normal)	14,23%
Ente Público (custeio administrativo)	3,00%

3.12 PLANO DE AMORTIZAÇÃO

Considerando que a avaliação demonstrou a existência de Déficit Atuarial R\$ (55.498.681,78), conforme explicitado, foi proposto um Plano de Amortização, num prazo máximo de 35 anos, conforme permitido pelo art. 6º, I da I.N. SPREV nº 007/2018, com alíquotas crescentes, cuja alíquota para o exercício de 2023 permaneceu em 5,49%".

Dessa forma, foi proposto pelo atuário a manutenção do Plano de Amortização definido na Lei nº. 2.309/2020, o qual estabelece que o déficit atuarial será equacionado por meio de contribuição suplementar, na forma de alíquota a ser atualizada anualmente por decreto. O ato oficial que estabeleceu a alíquota do custo suplementar para o exercício de 2023 foi a lei Municipal nº. 2501/2023. O Custo Suplementar de 5,49% deverá ser custeado integralmente pelos Entes, prefeitura e câmara.



4. CONTRIBUIÇÕES PREVIDENCIÁRIAS

4.1. ALÍQUOTAS DE CONTRIBUIÇÃO VIGENTES

As alíquotas de contribuição vigentes no exercício de 2023, seguindo a reavaliação atuarial de 2022, foram definidas no Art. 12, da Lei nº. 2.309/2020, e o custo suplementar, na lei Municipal nº. 2501/2023, conforme detalhado abaixo:

Tabela 7: Alíquotas de contribuição vigentes no exercício.

Contribuições	Alíquotas	Legislação Aplicável
Segurados (ativos, inativos, pensionistas)	14,00%	Lei nº 2.309/2020, Art.12
Ente Público (patronal custo normal)	14,23%	Decreto nº 19/2022, Art. 1º
Ente Público (custeio administrativo)	3,00%	Lei Municipal nº. 2501/2023
Ente Público (cobertura do déficit atuarial)	5,49%	Lei Municipal nº. 2501/2023

A taxa de administração para o custeio das despesas correntes e de capital, necessárias à organização e ao funcionamento da NAVIRAÍPREV, inclusive para a conservação de seu patrimônio, teve financiamento e constituição da reserva administrativa, por meio de alíquota de contribuição incluída no plano de custeio, adicionada ao percentual de contribuição patronal à alíquota de cobertura do custo normal.

O valor da parcela mensal foi apurado pelo órgão responsável dos entes patronais, aplicando a alíquota de 3% (três por cento) sobre a remuneração de contribuição dos servidores ativos vinculados a NAVIRAÍPREV, relativo ao mês de referência e repassada até o dia 10 do mês subsequente, em conta específica a NAVIRAÍPREV.

Os valores relativos à taxa de administração, não utilizados durante o exercício, constituíram fundo de reserva, que será utilizado para as mesmas finalidades da taxa de administração.



4.2. RECEBIMENTO DAS CONTRIBUIÇÕES PREVIDENCIÁRIAS

No exercício de 2023 foram recebidas pela NAVIRAÍPREV contribuições previdenciárias referentes ao **exercício anterior**, conforme abaixo:

Tabela 8: Contribuições referentes ao exercício anterior recebidas no exercício de 2023.

CONTRIBUIÇÕES REFERENTES AO EXERCÍCIO ANTERIOR			
Competência	Contribuições recebidas R\$	Tipo de Contribuição (Servidor/Patronal)	Data do Recebimento
12/2022	1.788.449,58	Servidor/Patronal	10/01/2023
13/2022	2.050.699,83		10/01/2023
TOTAL	3.839.149,41		-

As contribuições dos servidores, referentes ao exercício de 2023, foram recebidas como demonstrado abaixo:

Tabela 9: Contribuições dos Servidores recebidas no exercício de 2023.

CONTRIBUIÇÕES DOS SERVIDORES					
Competência	Base de cálculo R\$	Alíquota de contribuição %	Contribuições devidas R\$	Contribuições recebidas R\$	Saldo a receber R\$
01/2023	5.317.259,64	14%	744.416,33	744.416,33	
02/2023	5.332.087,82	14%	746.492,27	746.492,27	
03/2023	6.647.215,58	14%	930.610,35	930.610,35	
04/2023	5.736.340,38	14%	803.087,64	803.087,64	
05/2023	5.606.776,68	14%	784.948,71	784.948,71	
06/2023	5.853.173,76	14%	819.444,29	819.444,29	
07/2023	5.766.197,10	14%	807.267,45	807.267,45	
08/2023	5.839.561,11	14%	817.538,41	817.538,41	
09/2023	5.828.401,40	14%	815.976,05	815.976,05	
10/2023	5.810.784,08	14%	813.509,62	813.509,62	
11/2023	5.774.410,20	14%	808.417,43	808.417,43	
12/2023	5.779.943,87	14%	809.192,14	13.937,52	795.254,62
13/2023	7.032.451,19	14%	984.543,17	12.942,38	971.600,79
TOTAL	76.324.602,81	-	10.685.443,71	8.918.588,30	1.766.855,41

As contribuições patronais (incluindo custo normal, custeio administrativo e *suplementar para déficit atuarial*), referentes ao exercício de 2023, foram recebidas como demonstrado abaixo:



Tabela 10: Contribuições Patronais recebidas no exercício de 2023.

CONTRIBUIÇÕES PATRONAIS					
Competência	Base de cálculo R\$	Alíquota de contribuição (custo normal+tx. Adm.+c. suplem.) %	Contribuições devidas R\$	Contribuições recebidas R\$	Saldo a receber R\$
01/2023	5.317.259,64	22,72%	1.207.759,70	1.207.759,70	
02/2023	5.332.087,82	22,72%	1.211.450,35	1.211.450,35	
03/2023	6.647.215,58	22,72%	1.510.247,35	1.510.247,35	
04/2023	5.736.340,38	22,72%	1.303.296,51	1.303.296,51	
05/2023	5.606.776,68	22,72%	1.273.859,53	1.273.859,53	
06/2023	5.853.173,76	22,72%	1.329.840,93	1.329.840,93	
07/2023	5.766.197,10	22,72%	1.310.079,83	1.310.079,83	
08/2023	5.839.561,11	22,72%	1.326.748,12	1.326.748,12	
09/2023	5.828.401,40	22,72%	1.324.212,64	1.324.212,64	
10/2023	5.810.784,08	22,72%	1.320.210,03	1.320.210,03	
11/2023	5.774.410,20	22,72%	1.311.946,00	1.311.946,00	
12/2023	5.779.434,07	22,72%	1.313.087,42	22.522,07	1.290.565,35
13/2023	7.032.906,65	22,72%	1.597.876,39	18.420,63	1.579.455,76
TOTAL	76.324.548,47		17.340.614,80	14.470.593,69	2.870.021,11

No tocante à **cobertura do déficit atuarial** por meio de aportes mensais, a tabela abaixo não se aplica, pois o plano de amortização do déficit é executado por meio de alíquota de custo suplementar.

As **contribuições dos aposentados e pensionistas**, que ultrapassam o teto do INSS, referentes ao exercício de 2023, foram recebidas como demonstrado abaixo:

CONTRIBUIÇÕES DOS APOSENTADOS E PENSIONISTAS					
Competência	Base de cálculo R\$	Alíquota de contribuição %	Contribuições devidas R\$	Contribuições recebidas R\$	Saldo a receber R\$
01/2023	50.273,06	14%	7.038,23	7.038,23	
02/2023	50.273,06	14%	7.038,23	7.038,23	
03/2023	58.073,92	14%	8.130,35	8.130,35	
04/2023	58.073,92	14%	8.130,35	8.130,35	
05/2023	58.073,92	14%	8.130,35	8.130,35	
06/2023	59.481,35	14%	8.327,39	8.327,39	
07/2023	59.481,35	14%	8.327,39	8.327,39	
08/2023	60.932,78	14%	8.530,59	8.530,59	
09/2023	60.932,78	14%	8.530,59	8.530,59	
10/2023	60.932,78	14%	8.530,59	8.530,59	
11/2023	60.445,35	14%	8.462,34	8.462,34	
12/2023	60.445,35	14%	8.462,34	8.462,34	
13/2023	60.445,35	14%	8.462,34	8.462,34	
TOTAL	757.864,94	-	106.101,07	106.101,07	



Tabela 11: Aportes para cobertura do Déficit Atuarial recebidos no exercício

APORTES PARA COBERTURA DO DÉFICIT ATUARIAL			
Competência	Valor do Aporte devido R\$	Valor do Aporte recebido R\$	Saldo a receber R\$
01/[ano]			
02/[ano]			
03/[ano]			
04/[ano]			
05/[ano]			
06/[ano]			
07/[ano]			
08/[ano]			
09/[ano]			
10/[ano]			
11/[ano]			
12/[ano]			
13/[ano]			
TOTAL			

Em 2023, A Naviraíprev recebeu as contribuições especificadas na planilha abaixo, referente a uma servidora cedida para o município de Ivinhema/MS:

SERVIDOR CEDIDO - PM IVINHEMA- 2023 - FRANCIELE MARTINS GUILHERME							
	BASE DE CÁLCULO	VALOR DE CONTRIBUIÇÕES				PAGAMENTO	
		EMPREGAD O	EMPRESA	DÉFICIT	TOTAL	DATA	VALOR
ALÍQUOTAS		14,00%	14,23%	5,49%			
MÊS/2023							
JANEIRO							
FEVEREIRO							
MARÇO							
ABRIL	3.572,25	500,12	508,33	196,12	1.204,57	24/05/23	1.204,57
MAIO	3.572,25	500,12	508,33	196,12	1.204,57	12/06/23	1.204,57
JUNHO	3.824,88	535,48	544,28	209,99	1.289,74	20/07/23	1.289,74
JULHO	3.698,04	517,73	526,23	203,02	1.246,98	22/08/23	1.243,98
AGOSTO	3.824,52	535,43	544,23	209,97	1.289,62	21/09/23	1.289,62
SETEMBRO	3.824,52	535,43	544,23	209,97	1.289,62	20/10/23	1.289,62
OUTUBRO	3.860,94	540,53	549,41	211,97	1.301,90	20/11/23	1.302,90
NOVEMBRO	3.860,94	540,53	549,41	211,97	1.301,91	20/12/23	1.301,91
DEZEMBRO	3.860,94	540,53	549,41	211,97	1.301,91	10/01/24	1.301,91
13 SALARIO	2.895,65	405,39	549,41	211,97	1.166,77	20/12/23	1.166,77
TOTAL	36.794,93	5.151,29	5.373,28	2.073,04	12.597,59		12.595,59

As contribuições foram pagas mensalmente pelos Entes (prefeitura e câmara), com prazo até o dia 10 do mês subsequente. Foram depositadas em conta específica para essa finalidade, conta 63-8, da Caixa Econômica Federal, agência 0787, de

Naviraí-MS. Com o recurso em conta, o Comitê de Investimentos se reuniu para determinar o investimento do mesmo. Após análise do Comitê e do consultor de investimentos, os valores foram aplicados, tendo como base a Política Anual de Investimentos para 2023. Todo esse procedimento foi feito mensalmente.

Durante o exercício de 2023, não houve atraso no repasse das contribuições. Caso ocorresse atraso, o procedimento é definido no parágrafo único, do art. 17, da lei nº. 2.309/2020, com aplicação de juros de 1.0% a.m. e correção monetária pelo INPC. Esta previdência não tem insuficiência financeira.

A NAVIRAÍPREV realizou os registros das contribuições previdenciárias por competência. As mesmas estão sendo utilizadas no plano de contas sobre o nº. 113220101-contribuições previdenciárias a receber. Os Demonstrativos de Informações Previdenciárias e Repasses - DIPR's, foram preenchidos regularmente e enviados à Secretaria de Previdência tempestivamente.

4.3. PARCELAMENTOS

No exercício de 2023 não houve parcelamentos, referentes às contribuições previdenciárias não repassadas pela Prefeitura Municipal.



5. GESTÃO DE BENEFÍCIOS

No tocante aos segurados do RPPS de Naviraí, a tabela abaixo evidencia a evolução do número de segurados ativos, aposentados e pensionistas, nos últimos três exercícios:

Tabela 13: Evolução do número de segurados nos últimos três exercícios.

Ano	Ativos	Aposentados	Pensionistas
2021	1766	265	116
2022	1.802	283	114
2023	1752	286	122

Conforme disposto na legislação vigente, nos artigos de 34 a 54 e de 56 a 76 da Lei nº. 2.309/2020, o plano de benefícios da NAVIRAÍPREV contempla a concessão dos seguintes benefícios, considerando o disposto na EC/103/2019:

I - quanto ao segurado:

- a) aposentadoria por incapacidade permanente para o trabalho;
- b) aposentadoria compulsória;
- c) aposentadoria por idade e tempo de contribuição;
- d) aposentadorias especiais para os professores, para as pessoas com deficiência, e para os servidores expostos aos agentes nocivos, cujos requisitos serão definidos em Lei Complementar;

II - quanto ao dependente:

- a) pensão por morte; e

III - quanto aos beneficiários:

- a) gratificação natalina.

O quantitativo de **benefícios concedidos** pelo RPPS nos últimos três exercícios está detalhado na tabela abaixo:

Tabela 14: Número de benefícios concedidos nos últimos três exercícios.

Tipo de Benefício	2021	2022	2023
Aposentadoria por Idade	06	03	01
Aposentadoria por Incapacidade Permanente para o Trabalho	00	04	00
Aposentadoria por Incapacidade Permanente para o Trabalho-doença grave	00	00	00
Aposentadoria Especial	04	04	01
Aposentadoria Integral por Tempo de Contribuição	11	11	08
Aposentadoria Proporcional por Tempo de Contribuição	06	00	03
Pensão	12	05	14



Quando da elaboração deste relatório, nenhum dos processos de concessão de benefícios de 2023, enviados ao Tribunal de Contas do Estado, obteve registro da egédia corte. Ao consultar cada um deles, localizamos os mesmos na “Divisão de fiscalização de atos de pessoal e previdência”, estando os mesmos pendentes de registro, aguardando providências no TCE/MS.

A tabela abaixo evidencia os valores totais despendidos com o pagamento dos benefícios concedidos pelo RPPS no exercício de 2023:

Tabela 15: Benefícios previdenciários pagos no exercício de 2023

BENEFÍCIOS PREVIDENCIÁRIOS PAGOS				
Competência	Nº de aposentados	Valor pago ref. a aposentadorias R\$	Nº de pensionistas	Valor pago ref. a pensões R\$
01/2023	281	886.650,13	115	201.742,95
02/2023	283	894.631,95	115	199.494,91
03/2023	286	1.061.199,90	114	202.725,49
04/2023	284	954.586,04	110	192.178,67
05/2023	284	960.532,21	112	197.973,66
06/2023	283	1.039.216,68	113	201.192,75
07/2023	283	976.982,68	114	201.745,07
08/2023	284	993.491,62	114	200.569,95
09/2023	284	990.111,11	114	202.079,03
10/2023	285	990.675,68	115	201.986,26
11/2023	288	1.008.698,77	119	211.419,96
12/2023	286	994.392,57	122	210.584,87
13/2023	286	912.359,14	121	193.930,70
TOTAL	-	12.663.528,48	-	2.617.624,27

A NAVIRAÍPREV não pagou nenhum benefício (auxílios) previdenciário em 2023, cuja responsabilidade é do Tesouro Municipal. A partir do disposto na EC/103/2019, enquadrado na lei nº. 2.309/2020, todos os benefícios assistencialistas passaram a ser de responsabilidade dos entes.

Em 2023, foi pago o valor de **R\$ 545.079,70**, referente à decisões judiciais e precatórios.



6. COMPENSAÇÃO PREVIDENCIÁRIA

A NAVIRAÍPREV utiliza o sistema COMPREV, da Secretaria de Previdência, há alguns anos. Esse sistema possibilita o envio e o recebimento de processos em que se aplicam a compensação previdenciária. A partir do ano de 2022, não foi mais possível utilizar o sistema da DATAPREV de forma gratuita, sendo que o RPPS precisou arcar com os custos do mesmo. Em 27 de dezembro de 2021, foi assinado o convênio para utilização do sistema, que totalizou um valor global de R\$ 36.000,00, divididos em parcelas mensais de R\$ 600,00, cuja vigência é de 05 (cinco) anos.

Evidenciamos ainda que a totalidade dos processos homologados pelo TCE/MS, já se encontram em tramitação no COMPREV, aguardando análise.

No exercício de 2023, a NAVIRAÍPREV recebeu um total de R\$ 220.243,99, referente a 11 processos de compensação, e pagou R\$ 27.264,77, referente a 06 processos de compensação previdenciária entre RPPS's e o Regime Geral.

Dos benefícios concedidos nos três últimos exercícios, entre aposentadorias e pensões, aproximadamente 75% deles tem direito a compensação previdenciária, pois possuem tempo de contribuição em outros regimes próprios ou no regime geral, enquanto que cerca de 25% não tem esse direito. Não obstante, alguns benefícios possuem direito a requerer compensação previdenciária, mas estão aguardando registro do TCE/MS, para iniciar o processo. Segue um demonstrativo do mês de dezembro de 2023:

COMPREV - RELATÓRIO DE AJUSTE DE CONTAS - DATA BASE: 31/12/2023						
Ano	Mês	Participante 1	Participante 2	Saldo Estoque	Valor Saldo Fluxo	Valor a receber
2023	12	RGPS	NAVIRAI-06057	0	10.473,49	270.552,55
2023	12	NAVIRAI-06057	BAURU-21060	59,93	1,51	1,51
2023	12	MATO GROSSO DO SUL-06000	NAVIRAI-06057	51.919,08	2.111,66	41.309,81
2023	12	NAVIRAI-06057	PARANA-14000	1.690,87	39,02	39,02



7. CUSTEIO ADMINISTRATIVO

Consoante o disposto no Art. 13-A, da Lei nº. 2.471/2022, o limite para as despesas administrativas do RPPS foi fixado em 3% (três por cento) sobre a remuneração de contribuição dos servidores ativos vinculados a NAVIRAÍPREV, relativo ao ano anterior e repassada até o dia 10 do mês subsequente, na forma da lei, que foram depositadas em conta específica para esta finalidade, nas mesmas condições das contribuições ordinárias.

Abaixo constam os montantes da base de cálculo para o limite das despesas administrativas e o respectivo limite:

Tabela 16: Limite das despesas administrativas no exercício de 2023.


Descrição	Valor
Base de cálculo para o limite das despesas administrativas	R\$ 67.720.860,63
Limite para despesas custeadas pela taxa de administração (3%)	R\$ 2.031.625,82

O valor que compõe a base de cálculo se refere sobre a base de contribuição dos servidores ativos do exercício de 2022, da prefeitura (R\$ 66.744.258,18), servidores ativos da câmara (R\$ 976.602,45).

A execução das despesas administrativas deu-se da seguinte forma no exercício de 2023.

Tabela 17: Detalhamento das despesas administrativas realizadas no exercício de 2023.

Detalhamento das Despesas	Valor R\$
Despesas correntes:	
Material de consumo	R\$ 35.672,62
Diárias	R\$ 134.481,90
Outros serviços de terceiros Pessoa Física	R\$ 178.178,00
Outros serviços de terceiros Pessoa Jurídica	R\$ 320.717,22
Obrigações tributárias e contributivas	R\$ 19.143,05
Indenizações e Restituições	R\$ 21.896,53
Outras despesas variáveis - pessoal civil	R\$ 359.073,00
Despesas de Capital:	
Equipamentos e materiais permanentes	R\$ 9.170,00
Obras e instalações	
TOTAL	R\$ 1.461.057,38



No exercício de 2023, a NAVIRAÍPREV celebrou as seguintes licitações e contratos:

PLANILHA DE CONTROLE DOS PROCESSOS LICITATÓRIOS 2023								
Nº PROCESSO	MODALIDADE	Nº MODAL	Nº CONTRATO	FORNECEDOR	OBJETO	PRAZO	VALOR R\$ CONTRATADO	
001/2023	Dispensa Limite	001/2023	001/2023	Leal & Leal	combustível	20/01 à 23/12/23		Aditivo 23/06/24
002/2023	Dispensa Limite	002/2023	002/2023	SALEM SALEM	lavagem automotiva	02/02/2023 à 23/12/23		
003/2023	Dispensa Limite	003/2023	AC001/2023	SÃO JOSE TINTAS	audio visual	***		
004/2023	Dispensa Limite	004/2023	003/2023	Iudimila	serv arquitetura	24/02/23 à 24/02/24		
005/2023	Dispensa Limite	005/2023	AC 002	SÃO JOSE TINTAS	pneus	***		
006/2023	Dispensa Limite	006/2023	AC 003	MERCADO	limpeza generos alimenticios	***		
007/2023	Pregão Presencial	002/2023	008/2023	jailson	digitalização	27/10/23 à 27/10/24		
008/2023	Pregão Presencial	001/2023	006/2023	Four Info	sistema gestão de folha	19/09/23 à 19/09/24		
009/2023	Dispensa Limite	011/2023	010/2023	C A PEREIRA	limpeza das placas		***	
010/2023	Dispensa Limite	007/2023	004/2023	porto seguro	seguro veicular	14/07/23 à 14/07/24		
011/2023	TP	001/2023			reforma			
012/2023	INEXIGIBILIDADE	001/2023	AS 001	BRUNO	palestrante	***		
013/2023	INEXIGIBILIDADE	002/2023	AS 002	AINOR	palestrante	***		
014/2023	Dispensa Limite	009/2023	009/2023	sistemaq	locação de impressoras	01/12/23 à 30/11/24		
015/2023	Dispensa Limite	010/2023	007/2023	web paes	manutenção do site	26/10/23 à 26/10/24		
16/2023	INEXIGIBILIDADE			dataprev	sirc			
17/2023	INEXIGIBILIDADE	04/2023	001/2024	ALARME		06/02/24 À 05/02/25		
PROCESSOS REMANESCENTES								
005/2022	INEXIGIBILIDADE	002/2022	002/2022	Luiz Batista ME	ass contabil	16/05/2022 à 16/05/2023	17/05/23 à 16/05/2024	




A receita recebida para o custeio administrativo foi de R\$ 2.289.224,46, referente a 3% (três por cento) sobre a remuneração de contribuição dos servidores ativos vinculados a NAVIRAÍPREV, relativo ao mês de referência e repassada até o dia 10 do mês subsequente, que foram depositadas em conta específica para esta finalidade, nas mesmas condições das contribuições ordinárias.

Em 2023, a NAVIRAÍPREV teve superávit orçamentário de R\$ 13.796.732,54, conforme demonstrado no anexo 12 do balanço orçamentário. A fonte de recursos utilizada para o registro das receitas e despesas destinadas ao custeio administrativo, foi a de nº. 43 - Recursos Vinculados ao RPPS - Taxa de Administração.

As contas bancárias utilizadas para registro das receitas e despesas destinadas ao custeio administrativo foram a de nº. 4-2 e a de nº. 71002-3, agência 0787, da Caixa Econômica Federal. E a conta contábil foi a de nº. 11111060403 - Banco conta movimento - Taxa de Administração.

A NAVIRAÍPREV possui uma conta bancária destinada a constituição do fundo de reserva, que é composto com a sobra dos recursos repassados da Taxa de Administração, o saldo nas contas: Reserva Administrativa - 4-2 (investimentos) - R\$ 2.473.451,73; saldo em conta corrente R\$ 3.357,25; e conta Fundo de Reserva - 71002-3 - R\$ 3.162.014,45, (investimentos) totalizando, em dezembro de 2023, o saldo de R\$ 5.638.823,43, conforme compõe os saldos demonstrado no anexo 14 do balanço.



8. GESTÃO ORÇAMENTÁRIA

Para o exercício de 2023, foram previstas no Orçamento Programa do Município de Naviraí/MS, através da LOA nº. **2.482/2022**, receitas no montante de R\$ 29.920.284,00 e, de igual valor para a operacionalização das despesas do RPPS.

A previsão orçamentaria do RPPS para o exercício de 2023 é de R\$ 29.920.284,00, aprovada através da Lei Orçamentaria Anual nº **2.482** de 12 de dezembro de 2022. Em seu artigo 9º autoriza a abrir créditos adicionais suplementares no exercício até o valor correspondente de 30%.

Foram realizados movimentação orçamentaria, no exercício através de créditos adicionais suplementares, conforme quadro abaixo, no valor total de R\$ **811.469,00**.

DECRETO Nº	DATA DA PUBLIC.	INCISO I	INCISO II	INCISO III	INCISO IV	TOTAL
		SUPLEM.FINANC.	ESPECIAL	ANUL/DOTAÇ.	EXCESSO/SUPERAVIT	
057/23	19/04/23	-	-	-	400.000,00	400.000,00
110/23	01/09/23	83.000,00	-	83.000,00	-	83.000,00
125/23	02/10/23	219.827,00	-	219.827,00	-	219.827,00
155/23	01/12/23	108.642,00	-	108.642,00	-	108.642,00

*****	*****	411.469,00	-	411.469,00	400.000,00	811.469,00
-------	-------	-------------------	---	-------------------	-------------------	-------------------

O comportamento da Receita arrecadada em relação a receita prevista, quadro em anexo.

Receitas orçamentarias	Previsão inicial	Receita realizada	Saldo
Receitas correntes	29.920.284,00	31.172.771,01	1.252.487,01
Receitas de contribuições	25.118.157,00	27.428.886,74	2.310.729,74
Receita patrimonial	4.000.000,00	3.516.988,73	-483.011,27
Outras receitas correntes	802.127,00	226.895,54	-575.231,46

O comportamento da Despesas empenhadas, liquidadas e pagas por categoria econômica , grupo de natureza da despesa, modalidade de aplicação e elemento de despesa.




31.90.01- APOSENTADORIAS DO RPPS				
DOT. ATUALIZ.	EMPENHADA	LIQUIDADADA	PAGA	SALDO DOTAÇÃO
12.663.429,00	12.663.428,45	12.663.428,45	12.663.428,45	0,55
31.90.03 – PENSOES DO RPPS				
DOT. ATUALIZ.	EMPENHADA	LIQUIDADADA	PAGA	SALDO DOTAÇÃO
2.616.713,00	2.616.712,37	2.616.712,37	2.616.712,37	0,63
31.90.91 – SENTENÇAS JUDICIAIS				
DOT. ATUALIZ.	EMPENHADA	LIQUIDADADA	PAGA	SALDO DOTAÇÃO
891.358,00	313.863,82	313.863,82	313.863,82	577.494,18
31.90.91 – SENTENÇAS JUDICIAIS				
DOT. ATUALIZ.	EMPENHADA	LIQUIDADADA	PAGA	SALDO DOTAÇÃO
400.000,00	231.215,88	231.215,88	231.215,88	168.784,12
33.90.98 – COMPENSAÇÃO AO RGPS				
DOT. ATUALIZ.	EMPENHADA	LIQUIDADADA	PAGA	SALDO DOTAÇÃO
2.577.002,00	27.264,77	27.264,77	27.264,77	2.549.737,23
31.90.16 – DESPESA VARIÁVEL – PESSOAL CIVIL				
DOT. ATUALIZ.	EMPENHADA	LIQUIDADADA	PAGA	SALDO DOTAÇÃO
359.073,00	359.073,00	359.073,00	359.073,00	0,00
33.50.41 - CONTRIBUIÇÕES				
DOT. ATUALIZ.	EMPENHADA	LIQUIDADADA	PAGA	SALDO DOTAÇÃO
20.000,00	19.260,00	17.940,00	17.940,00	740,00
33.90.14 – DIARIAS - CIVIL				
DOT. ATUALIZ.	EMPENHADA	LIQUIDADADA	PAGA	SALDO DOTAÇÃO
165.000,00	134.481,90	134.481,90	134.481,90	30.518,10
33.90.30 – MATERIAL DE CONSUMO				
DOT. ATUALIZ.	EMPENHADA	LIQUIDADADA	PAGA	SALDO DOTAÇÃO
70.000,00	40.714,75	35.672,62	35.672,62	29.285,25
33.90.35 - SERVIÇOS DE CONSULTORIA				
DOT. ATUALIZ.	EMPENHADA	LIQUIDADADA	PAGA	SALDO DOTAÇÃO
131.900,00	131.849,92	67.683,25	67.683,25	50,08
33.90.36 – OUTROS SERVIÇOS TERCEIROS-PESSOA FISICA				
DOT. ATUALIZ.	EMPENHADA	LIQUIDADADA	PAGA	SALDO DOTAÇÃO
245.927,00	178.178,00	178.178,00	178.178,00	67.749,00
33.90.39 – OUTROS SERVIÇOS TERCEIROS-PESSOA JURIDICA				
DOT. ATUALIZ.	EMPENHADA	LIQUIDADADA	PAGA	SALDO DOTAÇÃO
586.930,00	487.649,45	320.717,22	320.717,22	99.280,55
33.90.40 - SERVIÇOS DE TECNOLOGIA DA INFORMAÇÃO				
DOT. ATUALIZ.	EMPENHADA	LIQUIDADADA	PAGA	SALDO DOTAÇÃO
125.000,00	122.926,58	65.885,93	65.885,93	2.073,42
33.90.47 – OBRIGAÇÕES TRIBUTARIAS E CONTRIBUTIVAS				

DOT. ATUALIZ.	EMPENHADA	LIQUIDADADA	PAGA	SALDO DOTAÇÃO
30.000,00	19.143,05	19.143,05	19.143,05	10.856,95
33.90.93 – INDENIZAÇÃO E RESTITUIÇÃO				
DOT. ATUALIZ.	EMPENHADA	LIQUIDADADA	PAGA	SALDO DOTAÇÃO
40.000,00	21.896,53	21.896,53	21.896,53	18.103,47
44.90.51 – OBRAS E INSTALAÇÕES				
DOT. ATUALIZ.	EMPENHADA	LIQUIDADADA	PAGA	SALDO DOTAÇÃO
0,00	00	00	00	0,00
44.90.52 – EQUIPAMENTOS E MATERIAIS PERMANENTE				
DOT. ATUALIZ.	EMPENHADA	LIQUIDADADA	PAGA	SALDO DOTAÇÃO
9.170,00	9.170,00	9.170,00	9.170,00	0,00
9.9.99.99.98 – RESERVA DE RPPS				
DOT. ATUALIZ.	EMPENHADA	LIQUIDADADA	PAGA	SALDO DOTAÇÃO
9.388.782,00	00	00	00	9.388.782,00

A apuração do resultado orçamentário Superavit R\$ 13.795.942,54, conforme demonstrado no Anexo 12 – Balanço Orçamentário.

Os valores inscritos no exercício em restos a pagar processado de R\$ 0,00 e Restos a Pagar não Processados de R\$ 294.501,68, totalizando R\$ 294.501,68.

Não houve restos a pagar cancelados no exercício de 2023.



9. GESTÃO DOS INVESTIMENTOS

Nos termos do da Lei nº. 2.309/2020, §2º Art. 29, o Diretor Financeiro é o responsável pela administração dos recursos financeiros do RPPS. A Sra. Elaine Perin Ribeiro foi nomeada para a função através do Decreto nº. 51/2020, alterado pelo Decreto nº. 43/2021.

O Comitê de Investimentos, instituído nos termos do Art. 28, da Lei nº.2.309/2020, estava composto conforme abaixo, no exercício de 2023:

Tabela 18: Comitê de Investimentos do RPPS.

Comitê de Investimentos						
Nomeação dos membros através do Decreto nº. 30/2021						
Nome	Função ¹	Representatividade ²	Formação ³	Período ⁴	Certificação ⁵	
					Tipo	Validade
Moisés Bento da Silva Júnior	Titular	Diretor Presidente	Ciências Contábeis	2020-2024	Nova certificação	01/02/2027
Elaine Perin Ribeiro	Titular	Diretora Financeira	Química	2020-2024	Nova certificação	29/05/2027
Antonio Sedano Ribeiro	Titular	Poder Executivo	Ciências Contábeis	2020-2024	Nova certificação	01/02/2027
Erica Barbosa de Araújo	Titular	Sindicato	Química	2020-2024	Nova certificação	03/05/2027
Elis Regina Martins da Silva	Titular	Poder Legislativo	Ciências Contábeis	2020-2024	Nova certificação	10/07/2027
Geni Messias Alves Barreto	Titular	Sindicato	Pedagogia	2020-2024	Nova certificação	10/07/2027
Ana Maria Coelho Fontes	Titular	Sindicato	Pedagogia	2020-2024	Nova certificação	28/11/2027

No exercício de 2023, o Comitê de Investimentos realizou 19 reuniões, sendo 04 extraordinárias. Com periodicidade mensal, nestas reuniões o órgão colegiado analisou relatórios da Consultoria de Investimentos, cenários econômico, planilhas de aplicações, recebeu representantes de instituições financeiras que propuseram análise de novos ativos, como alternativas para melhoria de rentabilidade e segurança, elaborou mensalmente o Relatório sobre o parecer mensal de investimentos, participou de congressos e capacitações específicas deste seguimento, participou, junto com Conselho Administrativo, na elaboração e execução da política de investimentos, cumpriu suas atividades, atentando-se ao seu Regimento Interno, e elaborou as Autorizações de Aplicação e Resgate (APR).

A NAVIRAÍPREV celebrou, no exercício em análise, Termo Aditivo com prestador



de serviços de consultoria de investimentos. A empresa contratada foi a I. F. Garcia Consultoria Financeira e Atuarial Eireli. A Consultoria de Investimentos atuou sobretudo na orientação acerca dos melhores investimentos para o RPPS, tomando como base o cenário econômico e político nacional e internacional; emitiu pareceres, quando solicitado, sobre novos produtos de investimentos, auxiliou o Comitê de Investimentos nas principais decisões de aplicação de recursos, e elaborou os credenciamentos de instituições e fundos de investimentos.

Todas as operações de aplicações e resgate foram registradas tempestivamente no sistema CADPREV, através do DAIR - Demonstrativo de Aplicação e Investimento de Recursos.

9.1. ENTIDADES CREDENCIADAS

Em 2023, estas foram as entidades credenciadas pelo RPPS para receber aplicações de recursos previdenciários e seu prazo de validade.

ORDEM	INSTITUIÇÃO FINANCEIRA	CNPJ	TIPO	Nº DO TERMO	Nº DO PROCESSO	DATA DA ANÁLISE
1	BB Gestão de Recursos DTVM S.A.	30.822.936/0001-69	Administrador e Gestor	1	C0523001	01/06/2023
2	Banco do Brasil S.A.	00.000.000/0001-91	Custodiante e Distribuidor	2	C0523002	01/06/2023
3	Caixa Econômica Federal	00.360.305/0001-04	Administrador, Custodiante e Distribuidor	3	C0523003	01/06/2023
4	CAIXA ASSET DTVM	42.040.639/0001-40	Gestor	4	C0523004	01/06/2023
5	Banco Bradesco S.A.	60.746.948/0001-12	Administrador, Custodiante e Distribuidor	5	C0523005	01/06/2023
6	BRAM - Bradesco Asset Management S.A. D	62.375.134/0001-44	Gestor	6	C0523006	01/06/2023
7	Itaú Unibanco S.A.	60.701.190/0001-04	Administrador, Gestor, Custodiante e Distribuidor	7	C0523007	01/06/2023
8	Itaú Unibanco AssetManagement LTDA	40.430.971/0001-96	Gestor	8	C0523008	01/06/2023
9	Rio Bravo Investimentos LTDA	03.864.607/0001-08	Distribuidor e Gestor	9	C0523009	01/06/2023
10	SCHRODER INVESTMENT MANAGEMENT BRASIL LTDA	92.886.662/0001-29	Gestor	10	C0523010	01/06/2023
11	BEM - DISTRIBUIDORA DE TÍTULOS E VALORES MOBILIÁRIOS LTDA	00.066.670/0001-00	Administrador e Distribuidor	11	C0523011	01/06/2023
12	PRIVATIZA AGENTES AUTÔNOMOS DE INVESTIMENTOS LTDA	00.840.515/0001-08	Agente Autônomo De Investimentos (AAI)	12	C0523012	01/06/2023
13	Banco Cooperativo Sicredi S.A.	01.181.521/0001-55	Administrador, Custodiante e Distribuidor	13	C0523013	01/06/2023

14	Confederação Interstadual das Cooperativas Ligadas ao Sicredi	03.795.072/0001-60	Gestor	14	C0523014	01/06/2023
15	J. Safra Serviços de Administração Fiduciária Ltda.	06.947.853/0001-11	Administrador	15	C0523015	01/06/2023
16	BANCO J. SAFRA S.A.	03.017.677/0001-20	Gestor	16	C0523016	01/06/2023
17	Banco SAFRA S/A	58.160.789/0001-28	Custodiante e Distribuidor	17	C0523017	01/06/2023
18	Finaxis Corretora de Títulos e Valores Mobiliários S/A	03.317.692/0001-94	Administrador e Distribuidor	18	C0523018	01/06/2023
19	GRAPHEN INVESTIMENTOS LTDA.	15.403.817/0001-88	Gestor	19	C0523019	01/06/2023
20	BANCO FINAXISS.A.	11.758.741/0001-52	Custodiante	20	C0523020	01/06/2023
21	BANCO DAYCOVAL S/A.	62.232.889/0001-90	Administrador, Custodiante e Distribuidor	21	C0523021	01/06/2023
22	META ASSET MANAGEMENT S/A	06.088.907/0001-30	Gestor	22	C0523022	01/06/2023
23	AZ QUEST INVESTIMENTOS LTDA	04.506.394/0001-05	Administrador e Gestor	23	C0523023	01/06/2023
24	OCCAM BRASIL GESTÃO DE RECURSOS LTDA	27.916.161/0001-86	Gestor	24	C0523024	01/06/2023
25	GENIAL INVESTIMENTOS CORRETORA DE VALORES MOBILIÁRIOS S.A.	27.652.684/0001-62	Distribuidor	25	C0523025	01/06/2023
26	Plural Investimentos Gestão de Recursos Ltda.	09.630.188/0001-26	Gestor	26	C0523026	01/06/2023
27	DAYCOVAL ASSET MANAGEMENT ADMINISTRAÇÃO DE RECURSOS LTDA	72.027.832/0001-02	Administrador e Gestor	27	C0523027	01/06/2023
28	ICATU VANGUARDA GESTÃO DE RECURSOS LTDA.	68.622.174/0001-20	Gestor	28	C0523028	01/06/2023
29	RJI CORRETORA DE TÍTULOS E VALORES MOBILIÁRIOS LTDA.	42.066.258/0001-30	Administrador e Custodiante	29	C0523029	01/06/2023
30	ELITE CORRETORA DE CÂMBIO E VALORES MOBILIÁRIOS LTDA.	28.048.783/0001-00	Distribuidor	30	C0523030	01/06/2023
31	BANCO BNP PARIBAS BRASIL S.A.	01.522.368/0001-82	Administrador, Custodiante e Distribuidor	31	C0523031	01/06/2023

9.2. POLÍTICA ANUAL DE INVESTIMENTOS

A NAVIRAÍPREV definiu a Política Anual de Investimentos para o exercício de 2023, aprovada em 07 de novembro de 2022, em reunião extraordinária do Conselho Administrativo.

Apesar de ser recomendável a diversificação da carteira em momentos de incertezas e recuperação econômica, a NAVIRAÍPREV teve a finalidade de cumprir a Meta Atuarial, sob penalidade de elevar o Déficit Atuarial. Para conciliar os riscos de oscilação, com a necessidade do cumprimento da Meta Atuarial, foi aconselhável que durante o exercício de 2023, o RPPS mantivesse uma carteira bem diversificada, distribuindo seus recursos em investimentos de Renda Fixa e de Renda Variável. Com relação as aplicações em subíndices ANBIMA, a carteira teve uma concentração especial, em índices moderados, como IMA - B 5, IDKA 2 ou IMA - GERAL, por serem mais estáveis. A seguir, um resumo das estratégias de alocação dos recursos:

5.7 - RESUMO DAS ESTRATÉGIAS DE ALOCAÇÃO DOS RECURSOS

Nº	TIPO DE ATIVO	RESOLUÇÃO CMN 4.963/2021			POSIÇÃO DA CARTEIRA (R\$) EM 30/09/2022	POSIÇÃO DA CARTEIRA (%) EM 30/09/2022	ESTRATÉGIA DE ALOCAÇÃO - POLÍTICA DE INVESTIMENTO 2023			
		ARTIGO	LIMITE	LIMITE GLOBAL			LIMITE INFERIOR (%)	ESTRATÉGIA ALVO (%)	LIMITE SUPERIOR (%)	
1	Títulos Públicos Federal	7, I, a	100%		-	0,00%	0,00%	0,00%	10,00%	
2	F.I. 100% T.P.F. e/ou Operações Compromissadas	7, I, b	100%	100%	100.977.147,31	41,73%	0,00%	41,74%	62,00%	
3	F.I. Índice de Renda Fixa 100% T.P.F. e/ou Operações	7, I, c	100%		-	0,00%	0,00%	0,00%	62,00%	
4	Operações Compromissadas	7, II	5%		-	0,00%	0,00%	0,00%	0,00%	
5	F.I. de Renda Fixa	7, III, a	70%	70%	56.262.429,01	23,25%	0,00%	23,25%	50,00%	
6	F.I. de Índice de Renda Fixa	7, III, b	70%		-	0,00%	0,00%	0,00%	50,00%	
7	Ativos Financeiros de Renda Fixa de I.F.	7, IV	20%		-	0,00%	0,00%	0,00%	10,00%	
8	FIDC - Classe Sênior	7, V, a	10%		102.546,72	0,04%	0,00%	0,04%	5,00%	
9	F.I. Renda Fixa de 'Crédito Privado'	7, V, b	10%	25%	3.902.647,98	1,61%	0,00%	1,61%	5,00%	
10	F.I. em 85% de Debêntures	7, V, c	10%		-	0,00%	0,00%	0,00%	0,00%	
11	SUB-TOTAL RENDA FIXA				161.244.771,02	66,64%	0,00%	66,64%	-	
12	F.I. Ações	8, I	40%	40%	45.908.843,94	18,97%	0,00%	18,97%	29,00%	
13	F.I. Ações em Índices de Renda Variável	8, II	40%		6.530.366,14	2,70%	0,00%	2,70%	13,00%	
14	SUB-TOTAL RENDA VARIÁVEL			Art. 8º	52.439.210,08	21,67%	0,00%	21,67%	40,00%	
15	F.I. e F.I.C FI Multimercados	10, I	10%	40%	18.381.722,54	7,60%	0,00%	7,60%	10,00%	
16	F.I. em Participações	10, II	5%		15%	-	0,00%	0,00%	0,00%	0,00%
17	F.I. Ações - Mercado de Acesso	10, III	5%			-	0,00%	0,00%	0,00%	0,00%
18	SUB-TOTAL INVESTIMENTOS ESTRUTURADOS				Art. 10º	18.381.722,54	7,60%	0,00%	7,60%	-
19	F.I. Imobiliário	11	10%		1.597.437,94	0,66%	0,00%	0,66%	6,00%	
20	SUB-TOTAL FUNDOS IMOBILIÁRIOS			Art. 14º	1.597.437,94	0,66%	0,00%	0,66%	6,00%	
21	FIC e FIC FI - Renda Fixa - Dívida Externa	9º, I	10%	10%	-	0,00%	0,00%	0,00%	0,00%	
22	FIC - Aberto - Investimento no Exterior	9º, II	10%		1.581.568,47	0,65%	0,00%	0,65%	10,00%	
23	Fundos de Ações - BDR Nível I	9º, III	10%		6.531.158,05	2,70%	0,00%	2,70%	10,00%	
24	SUB-TOTAL INVESTIMENTO NO EXTERIOR			Art. 9º	8.112.726,52	3,35%	0,00%	3,35%	10,00%	
25	Empréstimo Consignado	12	10%		-	0,00%	0,00%	0,00%	10,00%	
26	SUB-TOTAL EMPRÉSTIMO CONSIGNADO				-	0,00%	0,00%	0,00%	10,00%	
27	Disponibilidade Financeira				193.011,74	0,08%		0,08%		
28	TOTAL DO PATRIMÔNIO LÍQUIDO (11+14+18+20+24+26)				241.968.879,85	100,00%		100,00%		

85

Ficou deliberado que as aplicações realizadas pela NAVIRAÍPREV passarão por um processo de análise, para o qual serão utilizados alguns instrumentos de análise de risco,

41

além do histórico de quotas e rentabilidade de fundos de investimento, informações de mercado on-line, pesquisa em sites institucionais e outras. Além de estudar o regulamento e o prospecto dos fundos de investimento, será feita uma análise do gestor/emissor e da taxa de administração cobrada. Estes investimentos serão constantemente avaliados através de acompanhamento de desempenho e da análise da composição da carteira dos fundos. As avaliações serão feitas para orientar as definições de estratégias e as tomadas de decisão, de forma a otimizar o retorno da carteira, cumprir a meta atuarial e minimizar riscos.

9.3. RECURSOS FINANCEIROS

Os recursos financeiros da NAVIRAÍPREV estão depositados nas seguintes contas bancárias:

Tabela 19: Contas Bancárias do RPPS.

Banco	Agência	Conta	Saldo em 31/12/2023	Finalidade da Conta
Banco do Brasil	9547	3500-9	R\$ 6.278.042,68	Conta aplicação de investimento - renda fixa
Banco do Brasil	9547	3500-9	R\$ 145.216,82	Conta aplicação de investimento - renda fixa
Banco do Brasil	9547	3500-9	R\$ 8.267.364,58	Conta aplicação de investimento - renda fixa
Banco do Brasil	9547	3500-9	R\$ 3.296.567,41	Conta aplicação de investimento - renda fixa
Banco do Brasil	9547	3500-9	R\$ 539.394,48	Conta aplicação de investimento - renda fixa
Banco do Brasil	9547	3500-9	R\$ 3.287.833,81	Conta aplicação de investimento - renda fixa
Banco do Brasil	9547	3500-9	R\$ 2.066.750,85	Conta aplicação de investimento - renda fixa
Banco do Brasil	9547	3500-9	R\$ 3.829.276,04	Conta aplicação de investimento - renda variável
Banco do Brasil	9547	3500-9	R\$ 7.220.044,16	Conta aplicação de investimento no exterior
CEF	0787	63-8	R\$ 73.977,55	Conta movimento
CEF	0787	63-8	R\$ 15.544.786,19	Conta aplicação de investimento - renda fixa
CEF	0787	63-8	R\$ 7.115.096,90	Conta aplicação de investimento - renda fixa
CEF	0787	63-8	R\$ 41.428.017,81	Conta aplicação de investimento - renda fixa
CEF	0787	63-8	R\$ 13.953.959,60	Conta aplicação de investimento - renda fixa
CEF	0787	63-8	R\$ 24.366.504,23	Conta aplicação de investimento - renda fixa
CEF	0787	63-8	R\$ 1.191.913,50	Conta aplicação de investimento - renda fixa
CEF	0787	63-8	R\$ 6.686.123,71	Conta aplicação de investimento - renda fixa
CEF	0787	63-8	R\$ 6.373.437,50	Conta aplicação de investimento - renda variável
CEF	0787	63-8	R\$ 2.636.335,99	Conta aplicação de investimento - renda variável
CEF	0787	63-8	R\$ 2.829.191,79	Conta aplicação de investimento - renda variável
CEF	0787	63-8	R\$ 4.473.034,47	Conta aplicação de investimento - renda variável
CEF	0787	63-8	R\$ 2.734.841,00	Conta aplicação de investimento - renda

				variável
CEF	0787	63-8	R\$ 785.080,94	Conta aplicação de investimento - renda variável
CEF	0787	63-8	R\$ 3.223.101,80	Conta aplicação de investimento estruturado - multimercado
CEF	0787	332-7	R\$ 00,00	Conta movimento - folha de pagamento
CEFI	0787	332-7	R\$ 830.636,21	Conta aplicação de investimento - renda fixa
CEF	0787	4-2	R\$ 3.357,25	Conta movimento - taxa de administração
CEF	0787	4-2	R\$ 2.473.451,73	Conta aplicação de investimento - renda fixa
CEF	0787	71002-3	R\$ 3.162.014,45	Conta aplicação de investimento - renda fixa - fundo de reserva
Banco Safra		30974-1	R\$ 5.992.299,78	Conta aplicação de investimento - renda fixa
Banco Safra		1030974-1	R\$ 7.983.806,73	Conta aplicação de investimento - renda variável
Banco Petra		84-1	R\$ 97.694,16	Conta aplicação de investimento - renda fixa
Banco Itau Unibanco		5100-0	R\$ 1.048.900,59	Conta aplicação de investimento - renda fixa
Banco Itau Unibanco		5100-0	R\$ 2.390.200,04	Conta aplicação de investimento - renda fixa
Banco Itau Unibanco		5100-0	R\$ 1.229.187,89	Conta aplicação de investimento - renda variável
Banco Itau Unibanco		5100-0	R\$ 996.810,66	Conta aplicação de investimento - renda variável
Banco Itau Unibanco		5100-0	R\$ 891.249,79	Conta aplicação de investimento no exterior
Banco Bradesco		585268-4	R\$ 3.039.660,90	Conta aplicação de investimento - renda variável
Banco Bradesco		585268-4	R\$ 2.214.820,83	Conta aplicação de investimento - renda variável
Banco Bradesco		27586-7	R\$ 1.854.643,78	Conta aplicação de investimento - renda variável
Banco Bradesco		29929-4	R\$ 2.014.444,91	Conta aplicação de investimento - renda variável
Banco Bradesco		27966-8	R\$ 10.913.353,34	Conta aplicação de investimento - renda variável
Banco Bradesco	1373	16394-5	R\$ 11.035.328,71	Conta aplicação de investimento - renda fixa
Banco Bradesco		38858-0	R\$ 7.096.619,07	Conta aplicação de investimento estruturado - multimercado
SICREDI	0903	51625-2	R\$ 13.303.565,70	Conta aplicação de investimento - renda fixa
SICREDI	0903	51625-2	R\$ 18.259.112,63	Conta aplicação de investimento - renda fixa
Banco Paulista	0001	292730-0	R\$ 1.406.203,93	Conta aplicação de investimento - renda variável
Banco Daycoval	707	736736-0	R\$ 3.445.492,41	Conta aplicação de investimento - renda variável
Banco Daycoval		716271-7	R\$ 6.567.755,08	Conta aplicação de investimento - renda variável
BNP Paribas		8253300-1	R\$ 744.497,60	Conta aplicação de investimento no exterior
RIO BRAVO		44223-3	R\$ 7.799.685,60	Conta aplicação de investimento - renda variável
RIO BRAVO		45773-6	R\$ 5.102.458,99	Conta aplicação de investimento - renda variável
SCHERODER		30030-6	R\$ 1.077.313,77	Conta aplicação de investimento no exterior
OCCAM		27363-5	R\$ 3.451.989,68	Conta aplicação de investimento - renda variável
			R\$ 294.772.449,62	

9.4. ENQUADRAMENTO DA CARTEIRA DE INVESTIMENTOS

As aplicações financeiras da NAVIRAÍPREV, na data de 31/12/2023, estavam enquadradas conforme demonstrado abaixo:

3.1-ENQUADRAMENTO SOBRE SEGMENTOS E FUNDOS DE INVESTIMENTOS

RENDA FIXA								
Nº	CNPJ	Fundo de Investimento	Valor Aplicado	(%) Recursos do RPPS sobre o FUNDO	Fundo Enquadrado?	Dispositivo da Resolução CMN 4.963/2021	(%) Recursos do RPPS sobre o SEGMENTO	Enquadrado?
1	10.787.822/0001-18	SAFRA IMA FIC FI RENDA FIXA	5.992.299,78	2,03%	SIM	F.I. 100% T.P.F. e/ou Operações Compromissadas, Art. 7, I, b (100%)	46,14%	SIM
2	21.838.150/0001-49	ITAÚ INSTITUCIONAL ALOCAÇÃO DINÂMICA RF FIC FI	2.390.200,04	0,81%	SIM			
3	11.087.118/0001-15	SICREDI - FIC FI INSTITUCIONAL RF REF IMA - B LP	13.303.565,70	4,51%	SIM			
4	10.740.658/0001-93	FI CAIXA BRASIL IMA - B TP RF LP	7.115.096,90	2,41%	SIM			
5	14.508.605/0001-00	FI CAIXA BRASIL IRF - M TP RF LP	25.197.140,44	8,55%	SIM			
6	11.060.913/0001-10	FI CAIXA BRASIL IMA - B S TP RF LP	41.428.017,81	14,05%	SIM			
7	14.386.326/0001-71	FI CAIXA BRASIL IDKA IPCA 2 A TP RF LP	17.115.974,05	5,81%	SIM			
8	10.740.670/0001-06	FI CAIXA BRASIL IRF - M 1 TP RF	9.159.575,44	3,11%	SIM			
9	07.442.078/0001-05	BB PREVIDENCIÁRIO RF IMA - B TP FI	3.287.833,81	1,12%	SIM			
10	13.327.340/0001-73	BB PREVIDENCIÁRIO RF IMA - B S + TP FI	2.066.750,85	0,70%	SIM			
11	19.303.795/0001-35	BB PREVIDENCIÁRIO RF TP IPCA III	145.216,82	0,05%	SIM			
12	44.345.590/0001-60	BB PREV RF TÍTULOS PÚBLICOS XXI FI	539.394,48	0,18%	SIM			
13	03.543.447/0001-03	BB PREVIDENCIÁRIO IMA - B S LP FIC FI	8.267.364,58	2,80%	SIM			
14	05.073.656/0001-58	ITAÚ RENDA FIXA IMA - B ATIVO FIC FI	1.048.900,59	0,36%	SIM			
15	13.081.159/0001-20	SICREDI - FI INSTITUCIONAL RF REF IRF - M LP	18.259.112,63	6,19%	SIM			
16	50.533.505/0001-90	RIO BRAVO ESTRATÉGICO IPCA FI RF	5.102.458,99	1,73%	SIM			
17	49.232.373/0001-87	RIO BRAVO ESTRATÉGICO IMA - B FI RF	7.799.685,60	2,65%	SIM			
18	03.399.411/0001-90	BRADESCO FI REFERENCIADO DI PREMIUM	11.035.328,71	3,74%	SIM			
19	10.646.895/0001-90	FIC FI CAIXA NOVO BRASIL RF REF IMA-B LP	15.544.786,19	5,27%	SIM			
20	13.077.418/0001-49	BB PREVIDENCIÁRIO RF REF DI LP PERFIL FIC FI	6.278.042,68	2,13%	SIM			
21	06.018.364/0001-85	FIDC PREMIUM	97.694,16	0,03%	SIM	FIDC - Classe Sênior, Art. 7, V, a (5%)	0,03%	SIM
22	21.918.896/0001-62	FI CAIXA BRASIL IPCA XVI RF CRÉDITO PRIVADO	1.191.913,50	0,40%	SIM	F.I. Renda Fixa de "Crédito Privado", Art. 7, V, b (5%)	1,5%	
23	14.091.645/0001-91	BB PREVIDENCIÁRIO RF CRÉDITO PRIVADO IPCA III FI	3.296.567,41	1,12%	SIM			
(1) TOTAL DA CARTEIRA DE INVESTIMENTOS - RENDA FIXA			205.662.921,16	69,77%				

* PL - Patrimônio Líquido.

Referência: DEZEMBRO

RENDA VARIÁVEL											
Nº	CNPJ	Fundo de Investimento	Valor Aplicado	(%) Recursos do RPPS sobre o FUNDO	Fundo Enquadrado?	Dispositivo da Resolução CMN 4.963/2021	(%) Recursos do RPPS sobre o SEGMENTO	Enquadrado?			
24	34.791.108/0001-61	AZ QUEST SMALL MID CAPS INSTITUCIONAL FIC FIA	2.014.444,91	0,68%	SIM	F.I. Ações, Art. 8, I (30%)	13,5%	SIM			
25	08.279.304/0001-41	ICATU VANGUARDA DIVIDENDOS FI AÇÕES	3.039.660,90	1,03%	SIM						
26	13.155.995/0001-01	DAYCOVAL IBOVESPA ATIVO FI AÇÕES	6.567.755,08	2,23%	SIM						
27	01.675.497/0001-00	PLURAL AÇÕES FIC FIA	1.854.643,78	0,63%	SIM						
28	11.628.883/0001-03	OCCAM FIC FI AÇÕES	3.451.989,68	1,17%	SIM						
29	11.392.165/0001-72	AZ QUEST SMALL MID CAPS FIC FI AÇÕES	10.913.353,34	3,70%	SIM						
30	07.899.238/0001-40	META VALOR FI AÇÕES	3.445.492,41	1,17%	SIM						
31	24.571.992/0001-75	ITAÚ AÇÕES DUNAMIS FIC FI	1.229.187,89	0,42%	SIM						
32	23.731.629/0001-07	ITAÚ INSTITUCIONAL AÇÕES PHOENIX FIC FI	996.810,66	0,34%	SIM						
33	03.914.671/0001-56	FI AÇÕES CAIXA PETROBRAS	2.636.335,99	0,89%	SIM						
34	10.551.375/0001-01	FI AÇÕES CAIXA CONSTRUÇÃO CIVIL	785.080,94	0,27%	SIM						
35	40.209.029/0001-00	CAIXA INDEXA SETOR FINANCEIRO FI AÇÕES	2.829.191,79	0,96%	SIM						
36	10.577.512/0001-79	FI AÇÕES CAIXA CONSUMO	2.734.841,00	0,93%	SIM						
37	03.737.217/0001-77	FI AÇÕES CAIXA BRASIL IBX - SO	6.373.437,50	2,16%	SIM						
38	10.551.382/0001-03	FI AÇÕES CAIXA INFRAESTRUTURA	4.473.034,47	1,52%	SIM						
39	10.418.335/0001-88	BB AÇÕES GOVERNANÇA IS FI	3.829.276,04	1,30%	SIM						
40	35.637.151/0001-30	ICATU VANGUARDA LONG BIASED FIM	2.214.820,83	0,75%	SIM						
41	21.595.829/0001-54	SAFRA S&P REAIS PB FI MULTIMERCADO	7.983.806,73	2,71%	SIM						
42	42.813.674/0001-55	RIO BRAVO PROTEÇÃO FI MULT	7.096.619,07	2,41%	SIM						
43	14.120.520/0001-42	FI CAIXA JUROS E MOEDAS MULTIMERCADO LP	3.223.101,80	1,09%	SIM						
44	15.461.076/0001-91	FUNDO DE INVESTIM. IMOBILIÁRIO BR HOTEIS - FI	1.406.203,93	0,48%	SIM				F.I. Imobiliário, Art. 11 (5%)	0,5%	SIM
(2) TOTAL DA CARTEIRA DE INVESTIMENTOS - RENDA VARIÁVEL			79.099.088,74	26,83%							

* PL - Patrimônio Líquido.


Referência: DEZEMBRO

INVESTIMENTO NO EXTERIOR								
Nº	CNPJ	Fundo de Investimento	Valor Aplicado	(%) Recursos do RPPS sobre o FUNDO	Fundo Enquadrado?	Dispositivo da Resolução CMN 4.963/2021	(%) Recursos do RPPS sobre o SEGMENTO	Enquadrado?
45	37.333.365/0001-88	GENIAL MS US GROWTH FIC FIA IE	744.497,60	0,25%	SIM	FIC - Aberto - Investimento no Exterior, Art. 9º, II (10%)	0,9%	SIM
46	31.217.153/0001-19	ITAÚ WORLD EQUITIES FIC FIA IE	891.249,79	0,30%	SIM			
47	37.308.394/0001-50	SCHRODER SUSTENTABILIDADE AÇÕES GLOBAIS FIC DE FIA IE	1.077.313,77	0,37%	SIM			
48	21.470.644/0001-13	BB AÇÕES GLOBAIS INST. BDR NÍVEL I FIA	7.220.044,16	2,45%	SIM	Fundos de Ações BDR Nível I, Art. 9º, III (10%)	2,4%	SIM
(3) TOTAL DA CARTEIRA DE INVESTIMENTOS - INVESTIMENTOS NO EXTERIOR			9.933.105,32	3,37%				

* PL - Patrimônio Líquido.

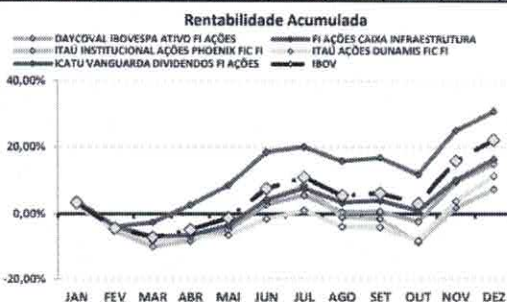
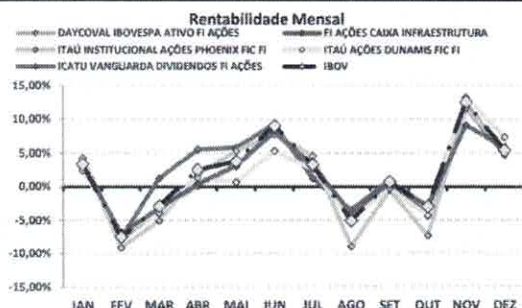
Referência: DEZEMBRO

Os investimentos da NAVIRAÍPREV, conforme definidos na Política Anual de Investimentos para 2023, estavam devidamente enquadrados, de acordo com a Resolução nº. 4.963/2021, e dentro dos limites estabelecidos pelo Conselho Monetário Nacional; A seguir, o comportamento dos rendimentos das aplicações financeiras, segregados por segmento de aplicação, ocorridas no exercício financeiro:




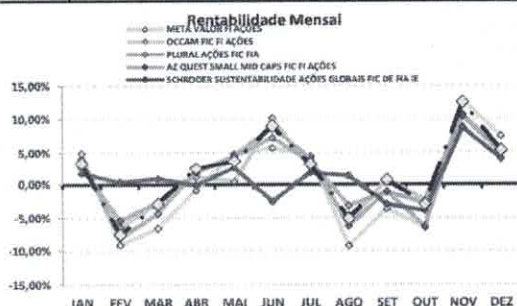
RENTABILIDADE DOS INVESTIMENTOS - 2023 - Fundos atrelados ao IBOV

CNPJ	Fundos de Investimento	JAN	FEV	MAR	ABR	MAI	JUN	JUL	AGO	SET	OUT	NOV	DEZ	ACUMULADO
13.155.995/0001-01	DAYCOVAL IBOVSPA ATIVO FI AÇÕES	3,82%	-7,86%	-3,51%	0,11%	3,01%	8,00%	2,74%	-4,89%	0,19%	-3,09%	12,42%	4,97%	15,10%
10.551.382/0001-03	FI AÇÕES CAIXA INFRAESTRUTURA	4,01%	-7,57%	1,21%	5,50%	5,75%	9,29%	1,24%	-3,51%	0,92%	-4,32%	11,72%	4,73%	30,94%
23.731.629/0001-07	ITAÚ INSTITUCIONAL AÇÕES PHOENIX FIC FI	4,24%	-9,10%	-5,07%	1,88%	5,24%	7,75%	4,56%	-8,94%	-0,53%	-7,30%	11,62%	5,47%	7,41%
24.571.992/0001-75	ITAÚ AÇÕES DUNAMIS FIC FI	2,42%	-6,80%	-3,93%	1,33%	0,64%	5,27%	2,61%	-4,95%	-0,20%	-4,29%	13,20%	7,35%	11,45%
08.279.304/0001-41	ICATU VANGUARDA DIVIDENDOS FI AÇÕES	3,34%	-6,90%	-3,20%	0,40%	3,15%	8,13%	3,27%	-4,01%	0,58%	-2,90%	9,13%	5,80%	16,57%
	IBOV	3,37%	-7,49%	-2,91%	2,50%	3,74%	9,00%	3,26%	-5,09%	0,71%	-2,94%	12,54%	5,38%	22,26%



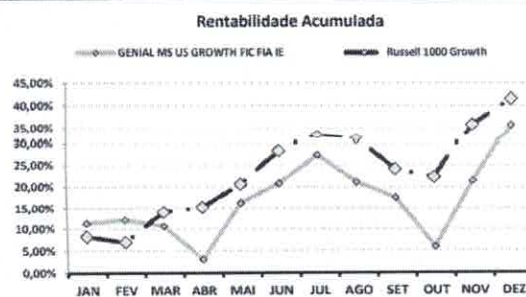
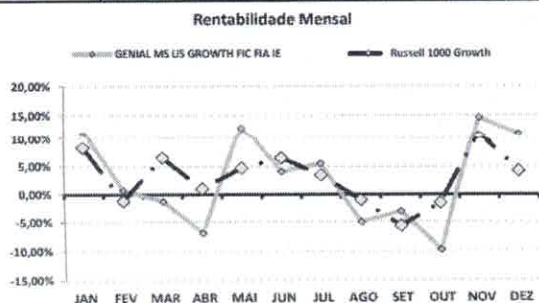
RENTABILIDADE DOS INVESTIMENTOS - 2023 - Fundos atrelados ao IBOV

CNPJ	Fundos de Investimento	JAN	FEV	MAR	ABR	MAI	JUN	JUL	AGO	SET	OUT	NOV	DEZ	ACUMULADO
07.899.230/0001-40	META VALOR FI AÇÕES	4,90%	-5,11%	-6,57%	-0,89%	4,78%	5,76%	4,50%	9,24%	-3,69%	-6,52%	12,74%	7,52%	1,25%
11.628.883/0001-03	OCCAM FIC FI AÇÕES	2,75%	-6,44%	-2,80%	1,14%	0,44%	10,15%	2,85%	-5,77%	0,79%	-2,37%	10,65%	4,89%	15,73%
01.675.497/0001-00	PLURAL AÇÕES FIC FIA	4,06%	-8,02%	-4,35%	2,14%	4,45%	7,28%	3,64%	-3,18%	-1,15%	-2,78%	10,67%	5,31%	17,76%
11.392.165/0001-72	AZ QUEST SMALL MID CAPS FIC FI AÇÕES	2,65%	-5,37%	-2,68%	1,75%	4,56%	8,96%	4,12%	-6,24%	-1,06%	-6,30%	10,45%	5,24%	15,28%
37.308.394/0001-50	SCHRODER SUSTENTABILIDADE AÇÕES GLOBAL	1,74%	0,35%	0,87%	-0,10%	2,61%	-2,57%	1,81%	1,30%	-2,96%	-3,95%	8,80%	4,08%	11,96%
	IBOV	3,37%	-7,49%	-2,91%	2,50%	3,74%	9,00%	3,26%	-5,09%	0,71%	-2,94%	12,54%	5,38%	22,26%



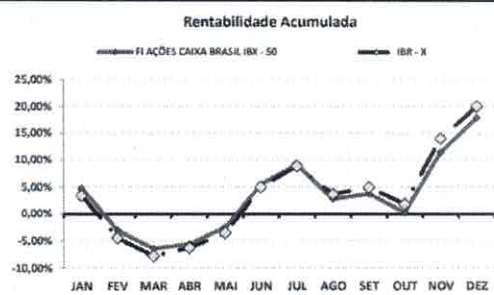
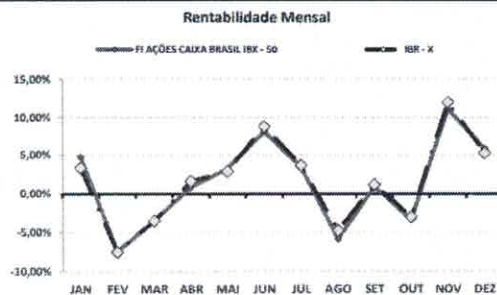
RENTABILIDADE DOS INVESTIMENTOS - 2023 - Fundos atrelados ao Russell 1000 Growth

CNPJ	Fundos de Investimento	JAN	FEV	MAR	ABR	MAI	JUN	JUL	AGO	SET	OUT	NOV	DEZ	ACUMULADO
37.331.965/0001-09	GENIAL MS US GROWTH FIC FIA IE	11,38%	0,71%	-1,26%	-6,90%	12,68%	4,02%	5,49%	-4,99%	-3,03%	-9,79%	14,65%	11,65%	35,63%
	Russell 1000 Growth	8,33%	-1,19%	6,55%	1,02%	4,69%	6,49%	3,44%	-0,96%	-5,65%	-1,46%	10,97%	4,23%	41,51%



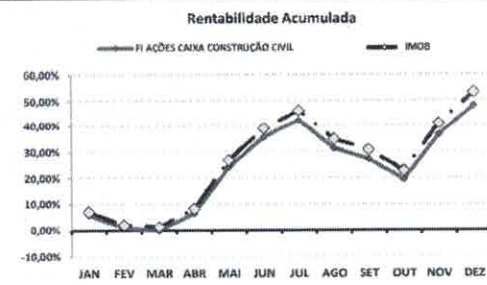
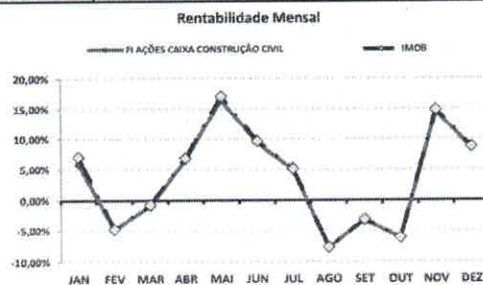
RENTABILIDADE DOS INVESTIMENTOS - 2023 - Fundos atrelados ao IBR - X

CNPJ	Fundos de Investimento	JAN	FEV	MAR	ABR	MAI	JUN	JUL	AGO	SET	OUT	NOV	DEZ	ACUMULADO
03.737.217/0001-77	FI AÇÕES CAIXA BRASIL IBX - 50	4,79%	-7,44%	-3,49%	0,88%	3,28%	8,14%	3,47%	-5,86%	0,94%	-3,33%	11,12%	5,84%	17,91%
IBR - X		3,38%	-7,54%	-3,51%	1,65%	2,92%	8,78%	3,70%	-4,75%	1,21%	-2,99%	12,01%	5,31%	20,07%



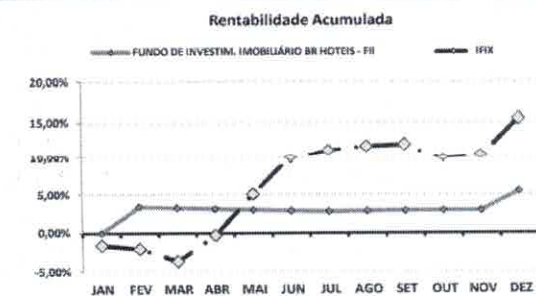
RENTABILIDADE DOS INVESTIMENTOS - 2023 - Fundos atrelados ao IMOB

CNPJ	Fundos de Investimento	JAN	FEV	MAR	ABR	MAI	JUN	JUL	AGO	SET	OUT	NOV	DEZ	ACUMULADO
10.551.375/0001-61	FI AÇÕES CAIXA CONSTRUÇÃO CIVIL	5,87%	-4,74%	-0,85%	6,57%	16,51%	9,32%	4,91%	-7,69%	-3,22%	-6,17%	14,53%	8,41%	48,14%
IMOB		7,05%	-4,66%	-0,70%	6,84%	17,11%	9,62%	5,15%	-7,65%	-3,14%	-6,09%	14,85%	8,69%	53,27%



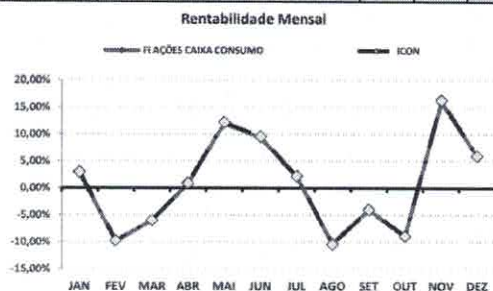
RENTABILIDADE DOS INVESTIMENTOS - 2023 - Fundos atrelados ao IFIX

CNPJ	Fundos de Investimento	JAN	FEV	MAR	ABR	MAI	JUN	JUL	AGO	SET	OUT	NOV	DEZ	ACUMULADO
15.461.076/0001-91	FUNDO DE INVESTIM. IMOBILIÁRIO BR HOTEIS - FI	-0,05%	3,47%	-0,14%	-0,09%	-0,13%	-0,10%	-0,11%	0,07%	0,03%	0,03%	-0,0028%	2,4961%	5,52%
IFIX		-1,60%	-0,47%	-1,68%	3,52%	5,43%	4,71%	1,33%	0,49%	0,20%	-1,97%	0,66%	4,25%	15,50%



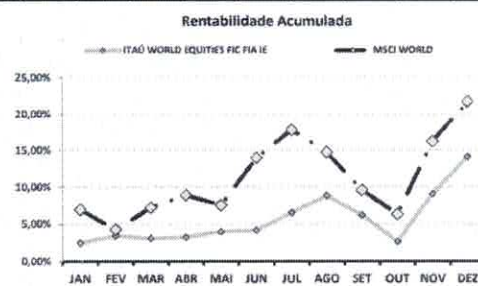
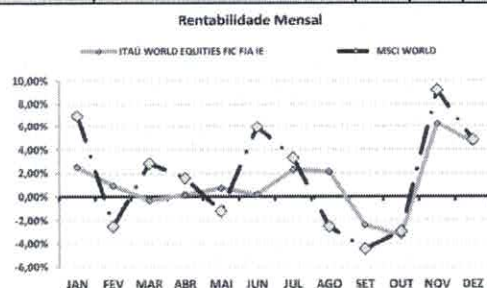
RENTABILIDADE DOS INVESTIMENTOS - 2023 - Fundos atrelados ao ICON

CNPJ	Fundos de Investimento	JAN	FEV	MAR	ABR	MAI	JUN	JUL	AGO	SET	OUT	NOV	DEZ	ACUMULADO
10.577.512/0001-79	FI AÇÕES CAIXA CONSUMO	7,68%	-9,83%	-6,03%	0,79%	11,99%	9,36%	2,07%	-10,34%	-4,08%	-8,94%	16,03%	5,96%	5,55%
ICON		2,96%	-9,76%	-5,96%	0,89%	12,26%	9,53%	2,22%	-10,42%	-4,02%	-8,90%	16,33%	5,98%	6,99%



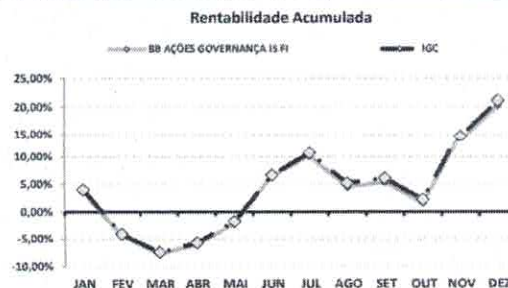
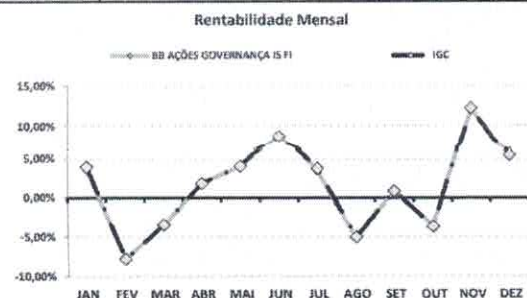
RENTABILIDADE DOS INVESTIMENTOS - 2023 - Fundos atrelados ao MSCI WORLD

CNPJ	Fundos de Investimento	JAN	FEV	MAR	ABR	MAI	JUN	JUL	AGO	SET	OUT	NOV	DEZ	ACUMULADO
31.117.153/0001-19	ITAÚ WORLD EQUITIES FIC FIA IE	2,51%	0,93%	-0,32%	0,14%	0,72%	0,17%	2,29%	2,13%	-2,42%	-3,31%	6,37%	4,58%	14,12%
MSCI WORLD		7,00%	-2,53%	2,83%	1,59%	-1,25%	5,93%	3,29%	-2,55%	-4,45%	-2,97%	9,21%	4,81%	21,74%



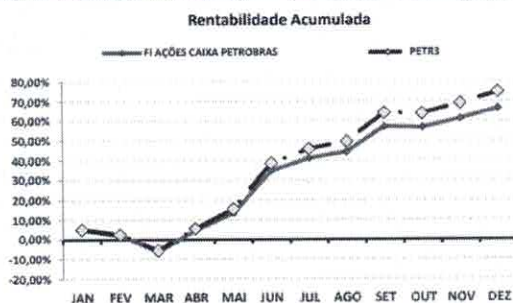
RENTABILIDADE DOS INVESTIMENTOS - 2023 - Fundos atrelados ao IGC

CNPJ	Fundos de Investimento	JAN	FEV	MAR	ABR	MAI	JUN	JUL	AGO	SET	OUT	NOV	DEZ	ACUMULADO
10.418.335/0001-88	BB AÇÕES GOVERNANÇA IS FI	3,52%	-7,74%	-3,50%	1,88%	4,08%	8,88%	3,45%	-5,20%	0,90%	-3,61%	12,16%	5,52%	20,23%
IGC		3,98%	-7,79%	-3,42%	1,86%	4,11%	8,63%	3,81%	-5,00%	0,86%	-3,65%	12,20%	5,55%	21,07%



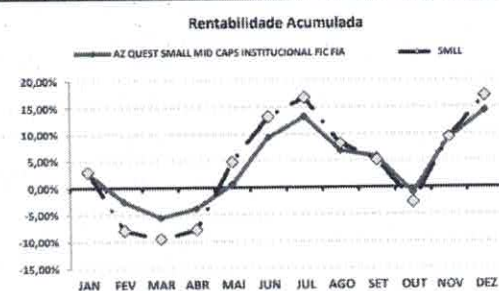
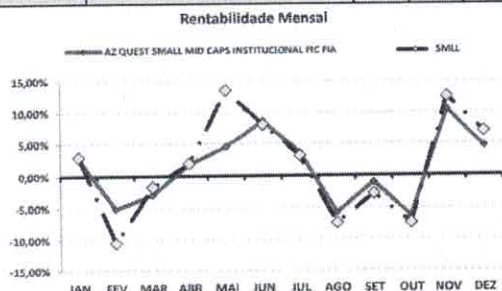
RENTABILIDADE DOS INVESTIMENTOS - 2023 - Fundos atrelados ao PETR3

CNPJ	Fundos de Investimento	JAN	FEV	MAR	ABR	MAI	JUN	JUL	AGO	SET	OUT	NOV	DEZ	ACUMULADO
03.914.671/0001-56	FI AÇÕES CAIXA PETROBRAS	4,75%	-2,52%	-7,96%	11,33%	8,49%	18,70%	4,68%	2,29%	8,90%	-0,25%	2,90%	3,28%	66,54%
	PETR3	5,06%	-2,41%	-7,86%	11,66%	9,52%	19,96%	5,17%	2,65%	9,70%	-0,13%	3,15%	3,40%	74,82%



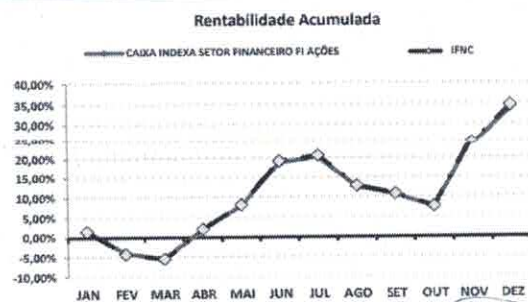
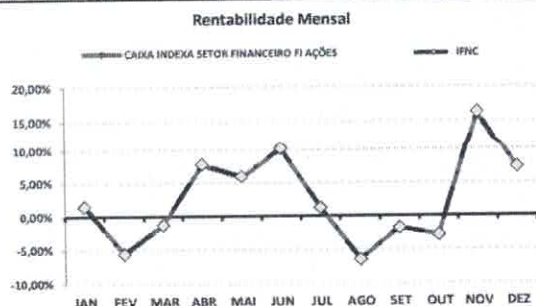
RENTABILIDADE DOS INVESTIMENTOS - 2023 - Fundos atrelados ao SMLL

CNPJ	Fundos de Investimento	JAN	FEV	MAR	ABR	MAI	JUN	JUL	AGO	SET	OUT	NOV	DEZ	ACUMULADO
34.791.108/0001-61	AZ QUEST SMALL MID CAPS INSTITUCIONAL FIC FIA	2,60%	-5,11%	-2,97%	1,75%	4,56%	8,74%	3,63%	-5,79%	-1,00%	-6,30%	10,45%	4,61%	14,35%
	SMLL	2,92%	-10,52%	-1,73%	1,91%	13,54%	8,17%	3,12%	-7,43%	-2,84%	-7,40%	12,46%	7,05%	17,12%



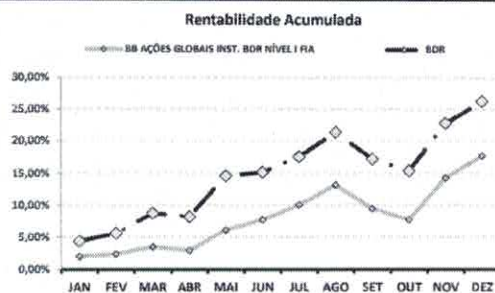
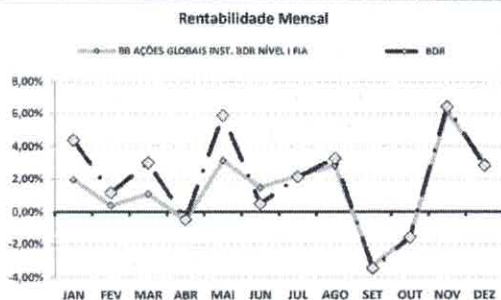
RENTABILIDADE DOS INVESTIMENTOS - 2023 - Fundos atrelados ao IFNC

CNPJ	Fundos de Investimento	JAN	FEV	MAR	ABR	MAI	JUN	JUL	AGO	SET	OUT	NOV	DEZ	ACUMULADO
46.208.029/0001-00	CAIXA INDEXA SETOR FINANCEIRO FI AÇÕES	1,50%	-5,46%	-1,33%	7,70%	5,80%	10,16%	1,21%	-6,40%	-1,76%	-2,86%	16,12%	7,33%	33,92%
	IFNC	1,46%	-5,57%	-1,29%	7,87%	6,00%	10,24%	1,26%	-6,49%	-1,80%	-2,84%	16,37%	7,41%	34,61%



RENTABILIDADE DOS INVESTIMENTOS - 2023 - Fundos atrelados ao BDR

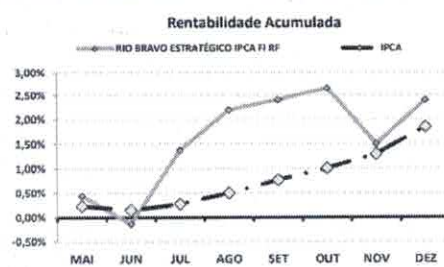
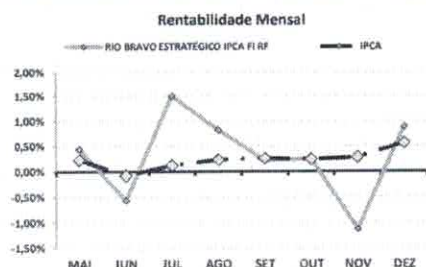
CNPJ	Fundos de Investimento	JAN	FEV	MAR	ABR	MAI	JUN	JUL	AGO	SET	OUT	NOV	DEZ	ACUMULADO
21.470.644/0001-13	BB AÇÕES GLOBAIS INST. BDR NÍVEL I FIA	1,97%	0,37%	1,09%	0,53%	3,13%	1,47%	2,20%	2,83%	-3,29%	-1,98%	6,11%	3,03%	17,76%
	BDR	4,37%	1,15%	2,99%	-0,49%	5,90%	0,48%	2,13%	3,26%	-3,46%	-1,57%	6,46%	2,84%	26,31%



RENTABILIDADE DOS INVESTIMENTOS - 2023 - Fundos atrelados ao IPCA


CNPJ	Fundos de Investimento	JAN	FEV	MAR	ABR	MAI	JUN	JUL	AGO	SET	OUT	NOV	DEZ	ACUMULADO
50.533.505/0001-90	RIO BRAVO ESTRATÉGICO IPCA FI RF	*	*	*	*	0,44%	-0,57%	1,50%	0,82%	0,21%	0,25%	-1,14%	0,89%	2,40%
	IPCA	*	*	*	*	0,23%	-0,08%	0,12%	0,23%	0,26%	0,24%	0,28%	0,56%	1,85%

*O NAVIRAÍPREV realizou a 1ª aplicação no fundo no dia 29 de maio/2023, por conta disso não há rentabilidade do fundo nos meses anteriores na carteira do RPPS.



A NAVIRAÍPREV não possui imóveis destinados a investimentos do RPPS.

Na gestão dos recursos, foram elaborados relatórios detalhados mensais, trimestrais, semestrais e anual, sobre a rentabilidade, os riscos das diversas modalidades de operações realizadas nas aplicações dos recursos do RPPS e a aderência à política anual de investimentos e suas revisões, e foram submetidos às instâncias superiores de deliberação e controle, conforme o disposto na Portaria MPS nº 519/11, Art. 3º, V. Esses relatórios foram enviados aos e-mails dos membros dos conselhos, diretoria e comitê de investimentos, analisados em reunião e aprovados pelo órgão deliberativo. Após essas tratativas, os relatórios foram disponibilizados aos segurados e demais interessados, no portal de transparência, no site da NAVIRAÍPREV.




10. GESTÃO PATRIMONIAL

O patrimônio da NAVIRAÍPREV, em 2023 se encontrava em ótimo estado pois, visando sua integridade física e sua conservação, rotineiramente são realizadas manutenções e consertos. A depreciação dos bens móveis e imóveis é natural, com o decorrer do tempo, o que não impediu a utilização dos mesmos. Segue abaixo a movimentação dos bens de consumo e permanentes abordada no Relatório da Comissão de Inventário.

Tabela 20: Movimentação dos bens de consumo e permanentes no exercício de 2023.

Descrição	Saldo inicial	Entradas	Saídas	Saldo final
Bens de consumo	R\$ 297.380,14	R\$ 9.170,00	R\$ 41.576,15	R\$ 264.973,99
Bens permanentes	R\$ 1.220.828,24	R\$ 0,00	R\$ 5.562,12	R\$ 1.215.266,12
Total	R\$ 1.518.208,38	R\$ 9.170,00	R\$ 47.138,27	R\$ 1.480.240,11



11. TRANSPARÊNCIA E PUBLICIDADE

Os Demonstrativos Contábeis da NAVIRAÍPREV, relativos ao exercício de 2023, em conjunto às Notas Explicativas, serão publicados no Diário Oficial da Assomasul, disponível através do endereço eletrônico <https://www.diariooficialms.com.br>.

Além disso, os Demonstrativos Contábeis e as informações quanto à execução pormenorizada das receitas e das despesas do RPPS estão disponibilizados no endereço eletrônico da NAVIRAÍPREV, através do link <https://www.naviraiprev.ms.gov.br/>, no menu “Contabilidade”.

Naviraí, 25 de março de 2024.



Moisés Bento da Silva Júnior
Diretor-Presidente da NAVIRAÍPREV